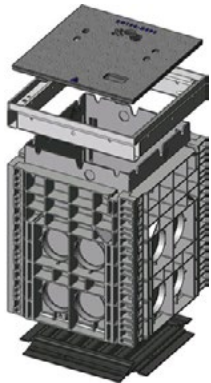


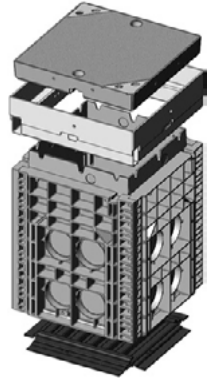
Kompaktschacht: Schachtabdeckung aus Gusseisen	Lichtes Maß	400 x 400 mm
	Äußeres Maß	550 x 550 mm

Kompaktschacht bestehend aus:			Lichte Höhe	580 mm
<ul style="list-style-type: none"> ▪ Abdeckung aus Gusseisen <ul style="list-style-type: none"> - einteilig - mit Stopfen für Aushebelöcher ▪ Stahlrahmen feuerverzinkt ▪ Rahmen <ul style="list-style-type: none"> Rohreinführungen Stirnseite: 4 x 110 mm Rohreinführungen Längsseite: 4 x 110 mm ▪ Bodenplatte ▪ 4 Stufentüllen Ø 110 mm 				
Prüfklassen nach DIN EN 124	B 125	D 400		
Gewicht Abdeckung	29 kg	29 kg		
Gewicht Stahlrahmen	17 kg	17 kg		
Gewicht Rahmen	26 kg	26 kg		
Gewicht Bodenplatte	2 kg	2 kg		
Gesamtgewicht Kompaktschacht	74 kg	74 kg		
Gesamthöhe Kompaktschacht	680 mm	680 mm		

Schacht mit Abdeckung aus Gusseisen, verriegelbar *	Bestellnummer
Kompaktschacht B 125 unverriegelt, Riegel nachrüstbar	06 358 1180
Kompaktschacht D 400, Verriegelung Sechskant	06 358 1257
Kompaktschacht D 400, Verriegelung Innensechskant	06 358 1258
Kompaktschacht D 400, Verriegelung LIC LOCK	06 358 1259
Kompaktschacht D 400, Verriegelung COLT/TELENET	06 358 1260
Zubehör für Abdeckung aus Gusseisen, verriegelbar	
1 x Verriegelung Sechskant	50 000 6020
1 x Verriegelung Innensechskant	50 000 6040
1 x Verriegelung LIC LOCK	50 000 6060
1 x Verriegelung COLT/TELENET	50 000 6080
Verschlussstopfen für Verriegelung, Farbe schwarz	70 046 0716
Abdeckung aus Gusseisen B 125 1-teilig	70 033 9382E
Abdeckung aus Gusseisen D 400 1-teilig	70 033 9483E
Stahlrahmen	70 034 5280E

* Schachtabdeckungen D 400 müssen gemäß EN 124 immer verschraubt oder verriegelt werden.

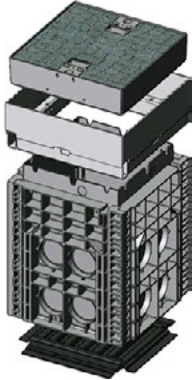
Kompaktschacht: Schachtabdeckung aus Stahl ausbetoniert	Lichtes Maß	400 x 400 mm
	Äußeres Maß	550 x 550 mm

Kompaktschacht bestehend aus:			Lichte Höhe	630 mm
<ul style="list-style-type: none"> ▪ Abdeckung aus Stahl <ul style="list-style-type: none"> - ausbetoniert - einteilig - mit Stopfen für Aushebelöcher ▪ Stahlrahmen feuerverzinkt ▪ Rahmen <ul style="list-style-type: none"> Rohreinführungen Stirnseite: 4 x 110 mm Rohreinführungen Längsseite: 4 x 110 mm ▪ Bodenplatte ▪ 4 Stufentüllen Ø 110 mm 				
Prüfklassen nach DIN EN 124	B 125	D 400		
Gewicht Abdeckung	55 kg	55 kg		
Gewicht Stahlrahmen	23 kg	23 kg		
Gewicht Rahmen	26 kg	26 kg		
Gewicht Bodenplatte	2 kg	2 kg		
Gesamtgewicht Kompaktschacht	106 kg	106 kg		
Gesamthöhe Kompaktschacht	735 mm	735 mm		

Schacht mit Abdeckung aus Stahl ausbetoniert, verriegelbar *	Bestellnummer
Kompaktschacht B 125 unverriegelt, Riegel nachrüstbar	06 358 1216
Kompaktschacht D 400, Verriegelung Sechskant	06 358 1261
Kompaktschacht D 400, Verriegelung Innensechskant	06 358 1262
Kompaktschacht D 400, Verriegelung LIC LOCK	06 358 1263
Kompaktschacht D 400, Verriegelung COLT/TELENET	06 358 1264
Zubehör für Abdeckung aus Stahl ausbetoniert, verriegelbar	
2 x Verriegelung Sechskant	50 000 6100
2 x Verriegelung Innensechskant	50 000 7100
2 x Verriegelung LIC LOCK	50 000 8100
2 x Verriegelung COLT/TELENET	50 000 9100
Verschlussstopfen für Verriegelung, Farbe schwarz	70 046 0716
Abdeckung aus Stahl ausbetoniert B 125 1-teilig	70 040 6385E
Abdeckung aus Stahl ausbetoniert D 400 1-teilig	70 040 6380E
Stahlrahmen	70 039 6680E

* Schachtabdeckungen D 400 müssen gemäß EN 124 immer verschraubt oder verriegelt werden.

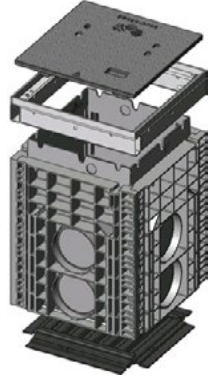
Kompaktschacht: Schachtabdeckung aus Stahl auspfasterbar	Lichtes Maß	400 x 400 mm
	Äußeres Maß	550 x 550 mm

Kompaktschacht bestehend aus:			Lichte Höhe	630 mm
<ul style="list-style-type: none"> ▪ Abdeckung aus Stahl, ausbetoniert <ul style="list-style-type: none"> - auspfasterbare Höhe B 125 60 mm D 400 45 mm - einteilig - mit Stopfen für Aushebelöcher ▪ Stahlrahmen feuerverzinkt ▪ Rahmen <ul style="list-style-type: none"> Rohreinführungen Stirnseite: 4 x 110 mm Rohreinführungen Längsseite: 4 x 110 mm ▪ Bodenplatte ▪ 4 Stufentüllen Ø 110 mm 				
Prüfklassen nach DIN EN 124	B 125	D 400		
Gewicht Abdeckung (ohne Auspfasterung)	44 kg	52 kg	* Pflasterung nicht im Lieferumfang enthalten	
Gewicht Stahlrahmen	27 kg	27 kg		
Gewicht Rahmen	26 kg	26 kg		
Gewicht Bodenplatte	2 kg	2 kg		
Gesamtgewicht Kompaktschacht	99 kg *	107 kg *		
Gesamthöhe Kompaktschacht	780 mm	780 mm		

Schacht mit Abdeckung aus Stahl auspfasterbar, verschraubbar **	Bestellnummer
Kompaktschacht B 125 unverschraubt, Verschraubung nachrüstbar	06 358 1265
Kompaktschacht D 400 unverschraubt, Verschraubung nachrüstbar	06 358 1266
Zubehör für Abdeckung aus Stahl auspfasterbar, verschraubbar	
2 x Verschraubung Sechskant	50 000 5000
2 x Verschraubung Innensechskant	50 000 5160
2 x Verschraubung LIC LOCK	50 000 5100
2 x Verschraubung COLT/TELENET	50 000 5150
Verschlussstopfen für Verschraubung, Farbe weiß (natur)	70 042 5400
Abdeckung aus Stahl auspfasterbar B 125 1-teilig	70 040 3000E
Abdeckung aus Stahl auspfasterbar D 400 1-teilig	70 045 7700E
Stahlrahmen	70 039 8600E

** Auspfasterbare Schachtabdeckungen müssen gemäß EN 124 nicht verschraubt werden, da sie ein Einheitsgewicht von 300kg/m² überschreiten.

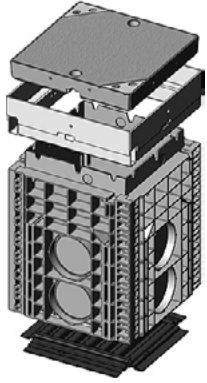
Kompaktschacht: Schachtabdeckung aus Gusseisen	Lichtes Maß	400 x 400 mm
	Äußeres Maß	550 x 550 mm

Kompaktschacht bestehend aus:			Lichte Höhe	580 mm
<ul style="list-style-type: none"> ▪ Abdeckung aus Gusseisen <ul style="list-style-type: none"> - einteilig - mit Stopfen für Aushebelöcher ▪ Stahlrahmen feuerverzinkt ▪ Rahmen <ul style="list-style-type: none"> Rohreinführungen Stirnseite: 2 x 160 mm Rohreinführungen Längsseite: 2 x 160 mm ▪ Bodenplatte ▪ 4 Stufentüllen Ø 110 mm 				
Prüfklassen nach DIN EN 124	B 125	D 400		
Gewicht Abdeckung	29,0 kg	29,0 kg		
Gewicht Stahlrahmen	17,0 kg	17,0 kg		
Gewicht Rahmen	26,5 kg	26,5 kg		
Gewicht Bodenplatte	2,0 kg	2,0 kg		
Gesamtgewicht Kompaktschacht	74,5 kg	74,5 kg		
Gesamthöhe Kompaktschacht	680 mm	680 mm		

Schacht mit Abdeckung aus Gusseisen, verriegelbar *	Bestellnummer
Kompaktschacht B 125 unverriegelt, Riegel nachrüstbar	06 358 1267
Kompaktschacht D 400, Verriegelung Sechskant	06 358 1268
Kompaktschacht D 400, Verriegelung Innensechskant	06 358 1269
Kompaktschacht D 400, Verriegelung LIC LOCK	06 358 1270
Kompaktschacht D 400, Verriegelung COLT/TELENET	06 358 1271
Zubehör für Abdeckung aus Gusseisen, verriegelbar	
1 x Verriegelung Sechskant	50 000 6020
1 x Verriegelung Innensechskant	50 000 6040
1 x Verriegelung LIC LOCK	50 000 6060
1 x Verriegelung COLT/TELENET	50 000 6080
Verschlussstopfen für Verriegelung, Farbe schwarz	70 046 0716
Abdeckung aus Gusseisen B 125 1-teilig	70 033 9382E
Abdeckung aus Gusseisen D 400 1-teilig	70 033 9483E
Stahlrahmen	70 034 5280E

* Schachtabdeckungen D 400 müssen gemäß EN 124 immer verschraubt oder verriegelt werden.

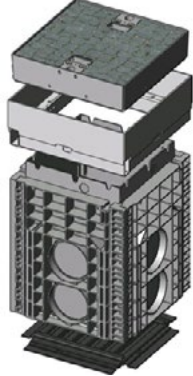
Kompaktschacht: Schachtabdeckung aus Stahl ausbetoniert	Lichtes Maß	400 x 400 mm
	Äußeres Maß	550 x 550 mm

Kompaktschacht bestehend aus:			Lichte Höhe	630 mm
<ul style="list-style-type: none"> ▪ Abdeckung aus Stahl <ul style="list-style-type: none"> - ausbetoniert - einteilig - mit Stopfen für Aushebelöcher ▪ Stahlrahmen feuerverzinkt ▪ Rahmen <ul style="list-style-type: none"> Rohreinführungen Stirnseite: 2 x 160 mm Rohreinführungen Längsseite: 2 x 160 mm ▪ Bodenplatte ▪ 4 Stufentüllen Ø 110 mm 				
Prüfklassen nach DIN EN 124	B 125	D 400		
Gewicht Abdeckung	55,0 kg	55,0 kg		
Gewicht Stahlrahmen	23,0 kg	23,0 kg		
Gewicht Rahmen	26,5 kg	26,5 kg		
Gewicht Bodenplatte	2,0 kg	2,0 kg		
Gesamtgewicht Kompaktschacht	106,5 kg	106,5 kg		
Gesamthöhe Kompaktschacht	735 mm	735 mm		

Schacht mit Abdeckung aus Stahl ausbetoniert, verriegelbar *	Bestellnummer
Kompaktschacht B 125 unverriegelt, Riegel nachrüstbar	06 358 1246
Kompaktschacht D 400, Verriegelung Sechskant	06 358 1273
Kompaktschacht D 400, Verriegelung Innensechskant	06 358 1274
Kompaktschacht D 400, Verriegelung LIC LOCK	06 358 1275
Kompaktschacht D 400, Verriegelung COLT/TELENET	06 358 1276
Zubehör für Abdeckung aus Stahl ausbetoniert, verriegelbar	
2 x Verriegelung Sechskant	50 000 6100
2 x Verriegelung Innensechskant	50 000 7100
2 x Verriegelung LIC LOCK	50 000 8100
2 x Verriegelung COLT/TELENET	50 000 9100
Verschlussstopfen für Verriegelung, Farbe schwarz	70 046 0716
Abdeckung aus Stahl ausbetoniert B 125 1-teilig	70 040 6385E
Abdeckung aus Stahl ausbetoniert D 400 1-teilig	70 040 6380E
Stahlrahmen	70 039 6680E

* Schachtabdeckungen D 400 müssen gemäß EN 124 immer verschraubt oder verriegelt werden.

Kompaktschacht: Schachtabdeckung aus Stahl auspflasterbar	Lichtes Maß	400 x 400 mm
	Äußeres Maß	550 x 550 mm

Kompaktschacht bestehend aus:		Lichte Höhe	630 mm	
<ul style="list-style-type: none"> ▪ Abdeckung aus Stahl, ausbetoniert <ul style="list-style-type: none"> - auspflasterbare Höhe B 125 60 mm D 400 45 mm - einteilig - mit Stopfen für Aushebelöcher ▪ Stahlrahmen feuerverzinkt ▪ Rahmen <ul style="list-style-type: none"> Rohreinführungen Stirnseite: 2 x 160 mm Rohreinführungen Längsseite: 2 x 160 mm ▪ Bodenplatte ▪ 4 Stufentüllen Ø 110 mm 		 <p style="text-align: right; margin-top: 10px;">* Pflasterung nicht im Lieferumfang enthalten</p>		
Prüfklassen nach DIN EN 124	B 125			D 400
Gewicht Abdeckung (ohne Auspflasterung)	44,0 kg			52,0 kg
Gewicht Stahlrahmen	27,0 kg			27,0 kg
Gewicht Rahmen	26,5 kg			26,5 kg
Gewicht Bodenplatte	2,0 kg			2,0 kg
Gesamtgewicht Kompaktschacht	99,5 kg *			107,5 kg *
Gesamthöhe Kompaktschacht	780 mm			780 mm

Schacht mit Abdeckung aus Stahl auspflasterbar, verschraubbar **	Bestellnummer
Kompaktschacht B 125 unverschraubt, Verschraubung nachrüstbar	06 358 1279
Kompaktschacht D 400 unverschraubt, Verschraubung nachrüstbar	06 358 1280
Zubehör für Abdeckung aus Stahl auspflasterbar, verschraubbar	
2 x Verschraubung Sechskant	50 000 5000
2 x Verschraubung Innensechskant	50 000 5160
2 x Verschraubung LIC LOCK	50 000 5100
2 x Verschraubung COLT/TELENET	50 000 5150
Verschlussstopfen für Verschraubung, Farbe weiß (natur)	70 042 5400
Abdeckung aus Stahl auspflasterbar B 125 1-teilig	70 040 3000E
Abdeckung aus Stahl auspflasterbar D 400 1-teilig	70 045 7700E
Stahlrahmen	70 039 8600E

** Auspflasterbare Schachtabdeckungen müssen gemäß EN 124 nicht verschraubt werden, da sie ein Einheitsgewicht von 300kg/m² überschreiten.