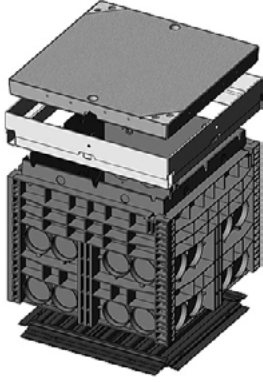


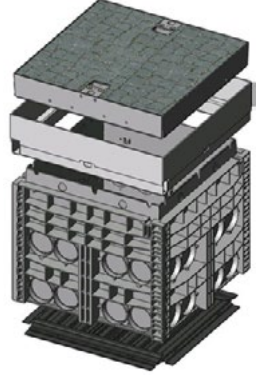
<b>Kompaktschacht: Schachtabdeckung aus Stahl ausbetoniert</b>	<b>Lichtes Maß</b>	<b>650 x 650 mm</b>
	<b>Äußeres Maß</b>	<b>800 x 800 mm</b>

Kompaktschacht bestehend aus:			Lichte Höhe	630 mm
<ul style="list-style-type: none"> <li>▪ Abdeckung aus Stahl                             <ul style="list-style-type: none"> <li>- ausbetoniert</li> <li>- einteilig</li> <li>- mit Stopfen für Aushebelöcher</li> </ul> </li> <li>▪ Stahlrahmen feuerverzinkt</li> <li>▪ Rahmen                             <ul style="list-style-type: none"> <li>Rohreinführungen Stirnseite: 8 x 110 mm</li> <li>Rohreinführungen Längsseite: 8 x 110 mm</li> </ul> </li> <li>▪ Bodenplatte</li> <li>▪ 4 Stufentüllen Ø 110 mm</li> </ul>				
Prüfklassen nach DIN EN 124	<b>B 125</b>	<b>D 400</b>		
Gewicht Abdeckung:	125,0 kg	125,0 kg		
Gewicht Stahlrahmen	37,0 kg	37,0 kg		
Gewicht Rahmen	32,0 kg	32,0 kg		
Gewicht Bodenplatte	4,5 kg	4,5 kg		
<b>Gesamtgewicht Kompaktschacht</b>	<b>198,5 kg</b>	<b>198,5 kg</b>		
<b>Gesamthöhe Kompaktschacht</b>	<b>735 mm</b>	<b>735 mm</b>		

Schacht mit Abdeckung aus Stahl ausbetoniert, verriegelbar *	Bestellnummer
Kompaktschacht B 125 unverriegelt, Riegel nachrüstbar	06 388 1104
Kompaktschacht D 400, Verriegelung Sechskant	06 388 1062
Kompaktschacht D 400, Verriegelung Innensechskant	06 388 1193
Kompaktschacht D 400, Verriegelung LIC LOCK	06 388 1194
Kompaktschacht D 400, Verriegelung COLT/TELENET	06 388 1195
<b>Zubehör für Abdeckung aus Stahl ausbetoniert, verriegelbar</b>	
2 x Verriegelung Sechskant	50 000 6100
2 x Verriegelung Innensechskant	50 000 7100
2 x Verriegelung LIC LOCK	50 000 8100
2 x Verriegelung COLT/TELENET	50 000 9100
Verschlussstopfen für Verriegelung, Farbe schwarz	70 046 0716
Abdeckung aus Stahl ausbetoniert B 125 1-teilig	70 040 4585E
Abdeckung aus Stahl ausbetoniert D 400 1-teilig	70 040 4580E
Stahlrahmen	70 039 7580E

\* Schachtabdeckungen D 400 müssen gemäß EN 124 immer verschraubt oder verriegelt werden.

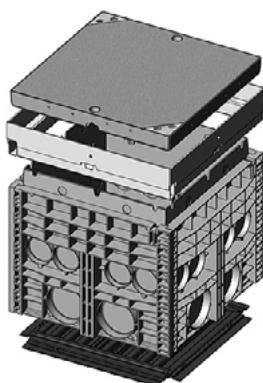
<b>Kompaktschacht: Schachtabdeckung aus Stahl auspflasterbar</b>	<b>Lichtes Maß</b>	<b>650 x 650 mm</b>
	<b>Äußeres Maß</b>	<b>800 x 800 mm</b>

Kompaktschacht bestehend aus:		Lichte Höhe	630 mm		
<ul style="list-style-type: none"> <li>▪ Abdeckung aus Stahl, ausbetoniert                             <ul style="list-style-type: none"> <li>- auspflasterbare Höhe</li> <li>B 125 60 mm</li> <li>D 400 45 mm</li> </ul> </li> <li>- einteilig</li> <li>- mit Stopfen für Aushebelöcher</li> <li>▪ Stahlrahmen feuerverzinkt</li> <li>▪ Rahmen                             <ul style="list-style-type: none"> <li>Rohreinführungen Stirnseite: 8 x 110 mm</li> <li>Rohreinführungen Längsseite: 8 x 110 mm</li> </ul> </li> <li>▪ Bodenplatte</li> <li>▪ 4 Stufentüllen Ø 110 mm</li> </ul>		 <p style="text-align: right; margin-top: 10px;">*</p>			
Prüfklassen nach DIN EN 124	<b>B 125</b>			<b>D 400</b>	
Gewicht Abdeckung (ohne Auspflasterung)	100,0 kg			108,0 kg	
Gewicht Stahlrahmen	42,5 kg			42,5 kg	
Gewicht Rahmen	32,0 kg			32,0 kg	
Gewicht Bodenplatte	4,5 kg			4,5 kg	
<b>Gesamtgewicht Kompaktschacht</b>	<b>179,0 kg *</b>			<b>187,0 kg *</b>	
<b>Gesamthöhe Kompaktschacht</b>	<b>780 mm</b>			<b>780 mm</b>	
				* Pflasterung nicht im Lieferumfang enthalten	

Schacht mit Abdeckung aus Stahl auspflasterbar, verschraubbar **	Bestellnummer
Kompaktschacht B 125 unverschraubt, Verschraubung nachrüstbar	06 388 1197
Kompaktschacht D 400 unverschraubt, Verschraubung nachrüstbar	06 388 1198
<b>Zubehör für Abdeckung aus Stahl auspflasterbar, verschraubbar</b>	
2 x Verschraubung Sechskant	50 000 5000
2 x Verschraubung Innensechskant	50 000 5160
2 x Verschraubung LIC LOCK	50 000 5100
2 x Verschraubung COLT/TELENET	50 000 5150
Verschlussstopfen für Verschraubung, Farbe weiß (natur)	70 042 5400
Abdeckung aus Stahl auspflasterbar B 125 1-teilig	70 041 0250E
Abdeckung aus Stahl auspflasterbar D 400 1-teilig	70 045 6400E
Stahlrahmen	70 039 9500E

\*\* Auspflasterbare Schachtabdeckungen müssen gemäß EN 124 nicht verschraubt werden, da sie ein Einheitsgewicht von 300kg/m<sup>2</sup> überschreiten.

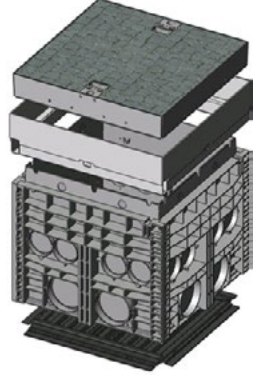
<b>Kompaktschacht: Schachtabdeckung aus Stahl ausbetoniert</b>	<b>Lichtes Maß</b>	<b>650 x 650 mm</b>
	<b>Äußeres Maß</b>	<b>800 x 800 mm</b>

Kompaktschacht bestehend aus:			Lichte Höhe	630 mm
<ul style="list-style-type: none"> <li>▪ Abdeckung aus Stahl                             <ul style="list-style-type: none"> <li>- ausbetoniert</li> <li>- einteilig</li> <li>- mit Stopfen für Aushebelöcher</li> </ul> </li> <li>▪ Stahlrahmen feuerverzinkt</li> <li>▪ Rahmen                             <ul style="list-style-type: none"> <li>Rohreinführungen Stirnseite: 2 x 160 mm   4 x 110 mm</li> <li>Rohreinführungen Längsseite: 2 x 160 mm   4 x 110 mm</li> </ul> </li> <li>▪ Bodenplatte</li> <li>▪ 4 Stufentüllen Ø 110 mm</li> </ul>				
Prüfklassen nach DIN EN 124	<b>B 125</b>	<b>D 400</b>		
Gewicht Abdeckung	125,0 kg	125,0 kg		
Gewicht Stahlrahmen	37,0 kg	37,0 kg		
Gewicht Rahmen	31,5 kg	31,5 kg		
Gewicht Bodenplatte	4,5 kg	4,5 kg		
<b>Gesamtgewicht Kompaktschacht</b>	<b>198,0 kg</b>	<b>198,0 kg</b>		
<b>Gesamthöhe Kompaktschacht</b>	<b>735 mm</b>	<b>735 mm</b>		

Schacht mit Abdeckung aus Stahl ausbetoniert, verriegelbar *	Bestellnummer
Kompaktschacht B 125 unverriegelt, Riegel nachrüstbar	06 388 1200
Kompaktschacht D 400, Verriegelung Sechskant	06 388 1201
Kompaktschacht D 400, Verriegelung Innensechskant	06 388 1202
Kompaktschacht D 400, Verriegelung LIC LOCK	06 388 1203
Kompaktschacht D 400, Verriegelung COLT/TELENET	06 388 1204
<b>Zubehör für Abdeckung aus Stahl ausbetoniert, verriegelbar</b>	
2 x Verriegelung Sechskant	50 000 6100
2 x Verriegelung Innensechskant	50 000 7100
2 x Verriegelung LIC LOCK	50 000 8100
2 x Verriegelung COLT/TELENET	50 000 9100
Verschlussstopfen für Verriegelung, Farbe schwarz	70 046 0716
Abdeckung aus Stahl ausbetoniert B 125 1-teilig	70 040 4585E
Abdeckung aus Stahl ausbetoniert D 400 1-teilig	70 040 4580E
Stahlrahmen	70 039 7580E

\* Schachtabdeckungen D 400 müssen gemäß EN 124 immer verschraubt oder verriegelt werden.

<b>Kompaktschacht: Schachtabdeckung aus Stahl auspflasterbar</b>	<b>Lichtes Maß</b>	<b>650 x 650 mm</b>
	<b>Äußeres Maß</b>	<b>800 x 800 mm</b>

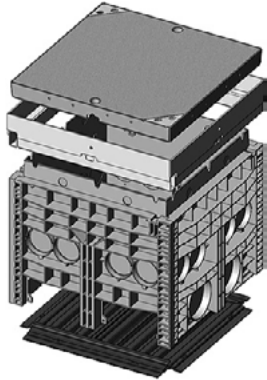
Kompaktschacht bestehend aus:		Lichte Höhe	630 mm
<ul style="list-style-type: none"> <li>▪ Abdeckung aus Stahl, ausbetoniert                             <ul style="list-style-type: none"> <li>- auspflasterbare Höhe</li> <li>B 125 60 mm</li> <li>D 400 45 mm</li> </ul> </li> <li>- einteilig</li> <li>- mit Stopfen für Aushebelöcher</li> <li>▪ Stahlrahmen feuerverzinkt</li> <li>▪ Rahmen                             <ul style="list-style-type: none"> <li>Rohreinführungen Stirnseite: 2 x 160 mm   4 x 110 mm</li> <li>Rohreinführungen Längsseite: 2 x 160 mm   4 x 110 mm</li> </ul> </li> <li>▪ Bodenplatte</li> <li>▪ 4 Stufentüllen Ø 110 mm</li> </ul>			
Prüfklassen nach DIN EN 124	<b>B 125</b>		
Gewicht Abdeckung (ohne Auspflasterung)	100,0 kg	108,0 kg	
Gewicht Stahlrahmen	42,5 kg	42,5 kg	
Gewicht Rahmen	31,5 kg	31,5 kg	
Gewicht Bodenplatte	4,5 kg	4,5 kg	
<b>Gesamtgewicht Kompaktschacht</b>	<b>178,5 kg *</b>	<b>186,5 kg *</b>	
<b>Gesamthöhe Kompaktschacht</b>	<b>780 mm</b>	<b>780 mm</b>	

\* Pflasterung nicht im Lieferumfang enthalten

Schacht mit Abdeckung aus Stahl auspflasterbar, verschraubbar **	Bestellnummer
Kompaktschacht B 125 unverschraubt, Verschraubung nachrüstbar	06 388 1207
Kompaktschacht D 400 unverschraubt, Verschraubung nachrüstbar	06 388 1208
<b>Zubehör für Abdeckung aus Stahl auspflasterbar, verschraubbar</b>	
2 x Verschraubung Sechskant	50 000 5000
2 x Verschraubung Innensechskant	50 000 5160
2 x Verschraubung LIC LOCK	50 000 5100
2 x Verschraubung COLT/TELENET	50 000 5150
Verschlussstopfen für Verschraubung, Farbe weiß (natur)	70 042 5400
Abdeckung aus Stahl auspflasterbar B 125 1-teilig	70 041 0250E
Abdeckung aus Stahl auspflasterbar D 400 1-teilig	70 045 6400E
Stahlrahmen	70 039 9500E

\*\* Auspflasterbare Schachtabdeckungen müssen gemäß EN 124 nicht verschraubt werden, da sie ein Einheitsgewicht von 300kg/m<sup>2</sup> überschreiten.

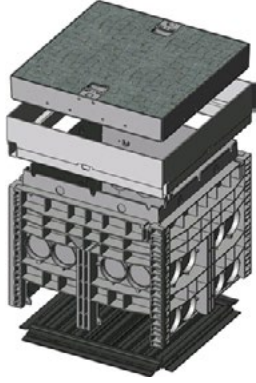
<b>Kompaktschacht: Schachtabdeckung aus Stahl ausbetoniert</b>	<b>Lichtes Maß</b>	<b>650 x 650 mm</b>
	<b>Äußeres Maß</b>	<b>800 x 800 mm</b>

<b>Kompaktschacht bestehend aus:</b>		<b>Lichte Höhe</b>	<b>630 mm</b>	
<ul style="list-style-type: none"> <li>▪ Abdeckung aus Stahl                             <ul style="list-style-type: none"> <li>- ausbetoniert</li> <li>- einteilig</li> <li>- mit Stopfen für Aushebelöcher</li> </ul> </li> <li>▪ Stahlrahmen feuerverzinkt</li> <li>▪ Rahmen                             <ul style="list-style-type: none"> <li>Rohreinführungen Stirnseite: 4 x 110 mm   2 x Rechteck</li> <li>Rohreinführungen Längsseite: 8 x 110 mm</li> </ul> </li> <li>▪ Bodenplatte</li> <li>▪ 4 Stufentüllen Ø 110 mm</li> </ul>				
Prüfklassen nach DIN EN 124	<b>B 125</b>			<b>D 400</b>
Gewicht Abdeckung	125,0 kg			125,0 kg
Gewicht Stahlrahmen	37,0 kg			37,0 kg
Gewicht Rahmen	30,0 kg			30,0 kg
Gewicht Bodenplatte	4,5 kg			4,5 kg
<b>Gesamtgewicht Kompaktschacht</b>	<b>196,5 kg</b>			<b>196,5 kg</b>
<b>Gesamthöhe Kompaktschacht</b>	<b>735 mm</b>			<b>735 mm</b>

Schacht mit Abdeckung aus Stahl ausbetoniert, verriegelbar *	Bestellnummer
Kompaktschacht B 125 unverriegelt, Riegel nachrüstbar	06 388 1184
Kompaktschacht D 400, Verriegelung Sechskant	06 388 1185
Kompaktschacht D 400, Verriegelung Innensechskant	06 388 1186
Kompaktschacht D 400, Verriegelung LIC LOCK	06 388 1187
Kompaktschacht D 400, Verriegelung COLT/TELENET	06 388 1188
<b>Zubehör für Abdeckung aus Stahl ausbetoniert, verriegelbar</b>	
2 x Verriegelung Sechskant	50 000 6100
2 x Verriegelung Innensechskant	50 000 7100
2 x Verriegelung LIC LOCK	50 000 8100
2 x Verriegelung COLT/TELENET	50 000 9100
Verschlussstopfen für Verriegelung, Farbe schwarz	70 046 0716
Abdeckung aus Stahl ausbetoniert B 125 1-teilig	70 040 4585E
Abdeckung aus Stahl ausbetoniert D 400 1-teilig	70 040 4580E
Stahlrahmen	70 039 7580E

\* Schachtabdeckungen D 400 müssen gemäß EN 124 immer verschraubt oder verriegelt werden.

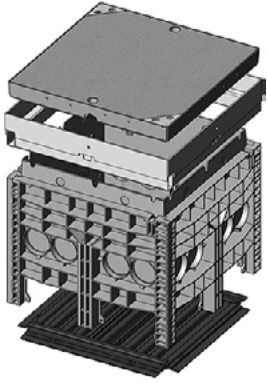
<b>Kompaktschacht: Schachtabdeckung aus Stahl auspflasterbar</b>	<b>Lichtes Maß</b>	<b>650 x 650 mm</b>
	<b>Äußeres Maß</b>	<b>800 x 800 mm</b>

<b>Kompaktschacht bestehend aus:</b>			<b>Lichte Höhe</b>	<b>630 mm</b>		
<ul style="list-style-type: none"> <li>▪ Abdeckung aus Stahl, ausbetoniert                             <ul style="list-style-type: none"> <li>- auspflasterbare Höhe</li> <li>B 125 60 mm</li> <li>D 400 45 mm</li> </ul> </li> <li>- einteilig</li> <li>- mit Stopfen für Aushebelöcher</li> <li>▪ Stahlrahmen feuerverzinkt</li> <li>▪ Rahmen                             <ul style="list-style-type: none"> <li>Rohreinführungen Stirnseite: 4 x 110 mm   2 x Rechteck</li> <li>Rohreinführungen Längsseite: 8 x 110 mm</li> </ul> </li> <li>▪ Bodenplatte</li> <li>▪ 4 Stufentüllen Ø 110 mm</li> </ul>						
Prüfklassen nach DIN EN 124	<b>B 125</b>	<b>D 400</b>				
Gewicht Abdeckung (ohne Auspflasterung)	100,0 kg	108,0 kg				
Gewicht Stahlrahmen	42,5 kg	42,5 kg				
Gewicht Rahmen	30,0 kg	30,0 kg				
Gewicht Bodenplatte	4,5 kg	4,5 kg				
<b>Gesamtgewicht Kompaktschacht</b>	<b>177,0 kg *</b>	<b>185,0 kg *</b>				
<b>Gesamthöhe Kompaktschacht</b>	<b>780 mm</b>	<b>780 mm</b>				
					* Pflasterung nicht im Lieferumfang enthalten	

<b>Schacht mit Abdeckung aus Stahl auspflasterbar, verschraubbar **</b>	<b>Bestellnummer</b>
Kompaktschacht B 125 unverschraubt, Verschraubung nachrüstbar	06 388 1191
Kompaktschacht D 400 unverschraubt, Verschraubung nachrüstbar	06 388 1192
<b>Zubehör für Abdeckung aus Stahl auspflasterbar, verschraubbar</b>	
2 x Verschraubung Sechskant	50 000 5000
2 x Verschraubung Innensechskant	50 000 5160
2 x Verschraubung LIC LOCK	50 000 5100
2 x Verschraubung COLT/TELENET	50 000 5150
Verschlussstopfen für Verschraubung, Farbe weiß (natur)	70 042 5400
Abdeckung aus Stahl auspflasterbar B 125 1-teilig	70 041 0250E
Abdeckung aus Stahl auspflasterbar D 400 1-teilig	70 045 6400E
Stahlrahmen	70 039 9500E

\*\* Auspflasterbare Schachtabdeckungen müssen gemäß EN 124 nicht verschraubt werden, da sie ein Einheitsgewicht von 300kg/m<sup>2</sup> überschreiten.

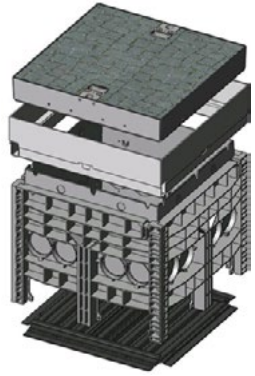
<b>Kompaktschacht: Schachtabdeckung aus Stahl ausbetoniert</b>	<b>Lichtes Maß</b>	<b>650 x 650 mm</b>
	<b>Äußeres Maß</b>	<b>800 x 800 mm</b>

<b>Kompaktschacht bestehend aus:</b>		<b>Lichte Höhe</b>	<b>630 mm</b>	
<ul style="list-style-type: none"> <li>▪ Abdeckung aus Stahl                             <ul style="list-style-type: none"> <li>- ausbetoniert</li> <li>- einteilig</li> <li>- mit Stopfen für Aushebelöcher</li> </ul> </li> <li>▪ Stahlrahmen feuerverzinkt</li> <li>▪ Rahmen                             <ul style="list-style-type: none"> <li>Rohreinführungen Stirnseite: 4 x 110 mm   2 x Rechteck</li> <li>Rohreinführungen Längsseite: 4 x 110 mm   2 x Rechteck</li> </ul> </li> <li>▪ Bodenplatte</li> <li>▪ 4 Stufentüllen Ø 110 mm</li> </ul>				
Prüfklassen nach DIN EN 124	<b>B 125</b>			<b>D 400</b>
Gewicht Abdeckung	125,0 kg			125,0 kg
Gewicht Stahlrahmen	37,0 kg			37,0 kg
Gewicht Rahmen	28,0 kg			28,0 kg
Gewicht Bodenplatte	4,5 kg			4,5 kg
<b>Gesamtgewicht Kompaktschacht</b>	<b>194,5 kg</b>			<b>194,5 kg</b>
<b>Gesamthöhe Kompaktschacht</b>	<b>735 mm</b>			<b>735 mm</b>

<b>Schacht mit Abdeckung aus Stahl ausbetoniert, verriegelbar *</b>	<b>Bestellnummer</b>
Kompaktschacht B 125 unverriegelt, Riegel nachrüstbar	06 388 1175
Kompaktschacht D 400, Verriegelung Sechskant	06 388 1176
Kompaktschacht D 400, Verriegelung Innensechskant	06 388 1177
Kompaktschacht D 400, Verriegelung LIC LOCK	06 388 1178
Kompaktschacht D 400, Verriegelung COLT/TELENET	06 388 1179
<b>Zubehör für Abdeckung aus Stahl ausbetoniert, verriegelbar</b>	
2 x Verriegelung Sechskant	50 000 6100
2 x Verriegelung Innensechskant	50 000 7100
2 x Verriegelung LIC LOCK	50 000 8100
2 x Verriegelung COLT/TELENET	50 000 9100
Verschlussstopfen für Verriegelung, Farbe schwarz	70 046 0716
Abdeckung aus Stahl ausbetoniert B 125 1-teilig	70 040 4585E
Abdeckung aus Stahl ausbetoniert D 400 1-teilig	70 040 4580E
Stahlrahmen	70 039 7580E

\* Schachtabdeckungen D 400 müssen gemäß EN 124 immer verschraubt oder verriegelt werden.

<b>Kompaktschacht: Schachtabdeckung aus Stahl auspflasterbar</b>	<b>Lichtes Maß</b>	<b>650 x 650 mm</b>
	<b>Äußeres Maß</b>	<b>800 x 800 mm</b>

Kompaktschacht bestehend aus:		Lichte Höhe	630 mm												
<ul style="list-style-type: none"> <li>▪ Abdeckung aus Stahl, ausbetoniert                             <ul style="list-style-type: none"> <li>- auspflasterbare Höhe</li> <li>B 125 60 mm</li> <li>D 400 45 mm</li> </ul> </li> <li>- einteilig</li> <li>- mit Stopfen für Aushebelöcher</li> <li>▪ Stahlrahmen feuerverzinkt</li> <li>▪ Rahmen                             <ul style="list-style-type: none"> <li>Rohreinführungen Stirnseite: 4 x 110 mm   2 x Rechteck</li> <li>Rohreinführungen Längsseite: 4 x 110 mm   2 x Rechteck</li> </ul> </li> <li>▪ Bodenplatte</li> <li>▪ 4 Stufentüllen Ø 110 mm</li> </ul>															
Prüfklassen nach DIN EN 124	<table border="1"> <thead> <tr> <th>B 125</th> <th>D 400</th> </tr> </thead> <tbody> <tr> <td>Gewicht Abdeckung (ohne Auspflasterung)</td> <td>100,0 kg</td> </tr> <tr> <td>Gewicht Stahlrahmen</td> <td>42,5 kg</td> </tr> <tr> <td>Gewicht Rahmen</td> <td>28,0 kg</td> </tr> <tr> <td>Gewicht Bodenplatte</td> <td>4,5 kg</td> </tr> <tr> <td><b>Gesamtgewicht Kompaktschacht</b></td> <td><b>175,0 kg *</b></td> </tr> <tr> <td><b>Gesamthöhe Kompaktschacht</b></td> <td><b>780 mm</b></td> </tr> </tbody> </table>			B 125	D 400	Gewicht Abdeckung (ohne Auspflasterung)	100,0 kg	Gewicht Stahlrahmen	42,5 kg	Gewicht Rahmen	28,0 kg	Gewicht Bodenplatte	4,5 kg	<b>Gesamtgewicht Kompaktschacht</b>	<b>175,0 kg *</b>
B 125	D 400														
Gewicht Abdeckung (ohne Auspflasterung)	100,0 kg														
Gewicht Stahlrahmen	42,5 kg														
Gewicht Rahmen	28,0 kg														
Gewicht Bodenplatte	4,5 kg														
<b>Gesamtgewicht Kompaktschacht</b>	<b>175,0 kg *</b>														
<b>Gesamthöhe Kompaktschacht</b>	<b>780 mm</b>														
		* Pflasterung nicht im Lieferumfang enthalten													

Schacht mit Abdeckung aus Stahl auspflasterbar, verschraubbar **	Bestellnummer
Kompaktschacht B 125 unverschraubt, Verschraubung nachrüstbar	06 388 1182
Kompaktschacht D 400 unverschraubt, Verschraubung nachrüstbar	06 388 1183
<b>Zubehör für Abdeckung aus Stahl auspflasterbar, verschraubbar</b>	
2 x Verschraubung Sechskant	50 000 5000
2 x Verschraubung Innensechskant	50 000 5160
2 x Verschraubung LIC LOCK	50 000 5100
2 x Verschraubung COLT/TELENET	50 000 5150
Verschlussstopfen für Verschraubung, Farbe weiß (natur)	70 042 5400
Abdeckung aus Stahl auspflasterbar B 125 1-teilig	70 041 0250E
Abdeckung aus Stahl auspflasterbar D 400 1-teilig	70 045 6400E
Stahlrahmen	70 039 9500E

\*\* Auspflasterbare Schachtabdeckungen müssen gemäß EN 124 nicht verschraubt werden, da sie ein Einheitsgewicht von 300kg/m<sup>2</sup> überschreiten.