




Konfigurator EK 800

= gewünschte Variante bitte ankreuzen

1 Schachtkorpus

Höhe	Beschreibung	Auspflasterbarer Deckel Art.-Nr.	Tränenblech Deckel Art.-Nr.	Ausbetonierter Deckel Art.-Nr.
	Bildliche Darstellung			
Höhe 1 = 625 mm	<ul style="list-style-type: none"> nur elektr. Einbausatz bis max. 32 A Steckdose entspr. Var.1; 2; 10 kein Wasser bzw. Abwasser möglich keine Hauptsicherung bzw. Klemmstelle möglich 	06 800 0501 1 x 220er Rahmen <input type="checkbox"/>	06 800 0501/001 1 x 220er Rahmen <input type="checkbox"/>	06 800 0501/002 1 x 220er Rahmen <input type="checkbox"/>
Höhe 2 = 845 mm	<ul style="list-style-type: none"> elektr. Einbausatz: keine Einschränkungen kein Wasser bzw. Abwasser möglich keine Hauptsicherung bzw. Klemmstelle möglich 	06 800 0502 2 x 220er Rahmen <input type="checkbox"/>	06 800 0502/001 2 x 220er Rahmen <input type="checkbox"/>	06 800 0502/002 2 x 220er Rahmen <input type="checkbox"/>
Höhe 3 = 1065 mm	keine Einschränkungen	06 800 0503 3 x 220er Rahmen <input type="checkbox"/>	06 800 0503/001 3 x 220er Rahmen <input type="checkbox"/>	06 800 0503/002 3 x 220er Rahmen <input type="checkbox"/>

2 Belastungsklasse

Belastungsklasse	Art.-Nr.	Auswahl
DIN EN124-B125	06 800 0053	<input type="checkbox"/>
DIN EN124-D400	06 800 0052	<input type="checkbox"/>

2.1 Seriennummern-Plakette

Beschreibung	Art.-Nr.	Auswahl
Seriennummern-Plakette	06 800 0004	<input type="checkbox"/>


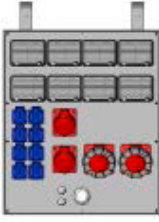
3 Trittschutz

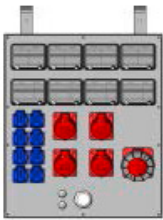


Optional bei Ausstattung mit Tauchhaube


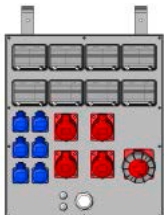
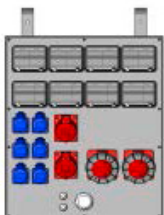
Varianten	Art.-Nr.	Auswahl
Integriert, klappbar	06 800 0058	<input type="checkbox"/>
Nicht integriert, einlegbar	70 071 6621	<input type="checkbox"/>


4 Tauchhaube mit elektrischem Einbausatz

Variante	Bildliche Darstellung	Bestückung	Kabelquerschnitt	Vorsicherung Nennstrom	Art.-Nr.	Auswahl
1.1		16 x Schuko 4 x 16 A 5-polig 0 x 32 A 5-polig	16 mm ²	max. 80 A	06 800 0301	<input type="checkbox"/>
1.2		16 x Schuko 3 x 16 A 5-polig 1 x 32 A 5-polig	16 mm ²	max. 80 A	06 800 0302	<input type="checkbox"/>
1.3		16 x Schuko 2 x 16 A 5-polig 2 x 32 A 5-polig	16 mm ²	max. 80 A	06 800 0303	<input type="checkbox"/>
1.4		16 x Schuko 1 x 16 A 5-polig 3 x 32 A 5-polig	16 mm ²	max. 80 A	06 800 0304	<input type="checkbox"/>
1.5		16 x Schuko 0 x 16 A 5-polig 4 x 32 A 5-polig	16 mm ²	max. 80 A	06 800 0305	<input type="checkbox"/>

Variante	Bildliche Darstellung	Bestückung	Kabelquerschnitt	Vorsicherung Nennstrom	Art.-Nr.	Auswahl
2.1		8 x Schuko 6 x 16 A 5-polig 0 x 32 A 5-polig	16 mm ²	max. 80 A	06 800 0306	<input type="checkbox"/>
2.2		8 x Schuko 5 x 16 A 5-polig 1 x 32 A 5-polig	16 mm ²	max. 80 A	06 800 0307	<input type="checkbox"/>
2.3		8 x Schuko 4 x 16 A 5-polig 2 x 32 A 5-polig	16 mm ²	max. 80 A	06 800 0308	<input type="checkbox"/>
2.4		8 x Schuko 3 x 16 A 5-polig 3 x 32 A 5-polig	16 mm ²	max. 80 A	06 800 0309	<input type="checkbox"/>
2.5		8 x Schuko 2 x 16 A 5-polig 4 x 32 A 5-polig	16 mm ²	max. 80 A	06 800 0310	<input type="checkbox"/>
2.6		8 x Schuko 1 x 16 A 5-polig 5 x 32 A 5-polig	16 mm ²	max. 80 A	06 800 0311	<input type="checkbox"/>
2.7		8 x Schuko 0 x 16 A 5-polig 6 x 32 A 5-polig	16 mm ²	max. 80 A	06 800 0312	<input type="checkbox"/>
3.1		8 x Schuko 2 x 16 A 5-polig 0 x 32 A 5-polig 2 x 63 A 5-polig	25 mm ²	max. 100 A	06 800 0313	<input type="checkbox"/>
3.2		8 x Schuko 1 x 16 A 5-polig 1 x 32 A 5-polig 2 x 63 A 5-polig	25 mm ²	max. 100 A	06 800 0314	<input type="checkbox"/>
3.3		8 x Schuko 0 x 16 A 5-polig 2 x 32 A 5-polig 2 x 63 A 5-polig	25 mm ²	max. 100 A	06 800 0315	<input type="checkbox"/>

Variante	Bildliche Darstellung	Bestückung	Kabelquerschnitt	Vorsicherung Nennstrom	Art.-Nr.	Auswahl
4.1		8 x Schuko 4 x 16 A 5-polig 0 x 32 A 5-polig 1 x 63 A 5-polig	25 mm ²	max. 100 A	06 800 0316	<input type="checkbox"/>
4.2		8 x Schuko 3 x 16 A 5-polig 1 x 32 A 5-polig 1 x 63 A 5-polig	25 mm ²	max. 100 A	06 800 0317	<input type="checkbox"/>
4.3		8 x Schuko 2 x 16 A 5-polig 2 x 32 A 5-polig 1 x 63 A 5-polig	25 mm ²	max. 100 A	06 800 0318	<input type="checkbox"/>
4.4		8 x Schuko 1 x 16 A 5-polig 3 x 32 A 5-polig 1 x 63 A 5-polig	25 mm ²	max. 100 A	06 800 0319	<input type="checkbox"/>
4.5		8 x Schuko 0 x 16 A 5-polig 4 x 32 A 5-polig 1 x 63 A 5-polig	25 mm ²	max. 100 A	06 800 0320	<input type="checkbox"/>
5.1		16 x Schuko 2 x 16 A 5-polig 0 x 32 A 5-polig 1 x 63 A 5-polig	25 mm ²	max. 100 A	06 800 0321	<input type="checkbox"/>
5.2		16 x Schuko 1 x 16 A 5-polig 1 x 32 A 5-polig 1 x 63 A 5-polig	25 mm ²	max. 100 A	06 800 0322	<input type="checkbox"/>
5.3		16 x Schuko 0 x 16 A 5-polig 2 x 32 A 5-polig 1 x 63 A 5-polig	25 mm ²	max. 100 A	06 800 0323	<input type="checkbox"/>
6.1		12 x Schuko 3 x 16 A 5-polig 0 x 32 A 5-polig 1 x 63 A 5-polig	25 mm ²	max. 100 A	06 800 0324	<input type="checkbox"/>
6.2		12 x Schuko 2 x 16 A 5-polig 1 x 32 A 5-polig 1 x 63 A 5-polig	25 mm ²	max. 100 A	06 800 0325	<input type="checkbox"/>
6.3		12 x Schuko 1 x 16 A 5-polig 2 x 32 A 5-polig 1 x 63 A 5-polig	25 mm ²	max. 100 A	06 800 0326	<input type="checkbox"/>
6.4		12 x Schuko 0 x 16 A 5-polig 3 x 32 A 5-polig 1 x 63 A 5-polig	25 mm ²	max. 100 A	06 800 0327	<input type="checkbox"/>

Variante	Bildliche Darstellung	Bestückung	Kabelquerschnitt	Vorsicherung Nennstrom	Art.-Nr.	Auswahl
7.1		8 x Schuko 6 x 16 A 3-polig 2 x 16 A 5-polig 0 x 32 A 5-polig 1 x 63 A 5-polig	25 mm ²	max. 100 A	06 800 0328	<input type="checkbox"/>
7.2		8 x Schuko 6 x 16 A 3-polig 1 x 16 A 5-polig 1 x 32 A 5-polig 1 x 63 A 5-polig	25 mm ²	max. 100 A	06 800 0329	<input type="checkbox"/>
7.3		8 x Schuko 6 x 16 A 3-polig 0 x 16 A 5-polig 2 x 32 A 5-polig 1 x 63 A 5-polig	25 mm ²	max. 100 A	06 800 0330	<input type="checkbox"/>
8.1		6 x 16 A 3-polig 4 x 16 A 5-polig 0 x 32 A 5-polig 1 x 63 A 5-polig	25 mm ²	max. 100 A	06 800 0331	<input type="checkbox"/>
8.2		6 x 16 A 3-polig 3 x 16 A 5-polig 1 x 32 A 5-polig 1 x 63 A 5-polig	25 mm ²	max. 100 A	06 800 0332	<input type="checkbox"/>
8.3		6 x 16 A 3-polig 2 x 16 A 5-polig 2 x 32 A 5-polig 1 x 63 A 5-polig	25 mm ²	max. 100 A	06 800 0333	<input type="checkbox"/>
8.4		6 x 16 A 3-polig 1 x 16 A 5-polig 3 x 32 A 5-polig 1 x 63 A 5-polig	25 mm ²	max. 100 A	06 800 0334	<input type="checkbox"/>
8.5		6 x 16 A 3-polig 0 x 16 A 5-polig 4 x 32 A 5-polig 1 x 63 A 5-polig	25 mm ²	max. 100 A	06 800 0335	<input type="checkbox"/>
9.1		6 x 16 A 3-polig 2 x 16 A 5-polig 0 x 32 A 5-polig 2 x 63 A 5-polig	25 mm ²	max. 100 A	06 800 0336	<input type="checkbox"/>
9.2		6 x 16 A 3-polig 1 x 16 A 5-polig 1 x 32 A 5-polig 2 x 63 A 5-polig	25 mm ²	max. 100 A	06 800 0337	<input type="checkbox"/>
9.3		6 x 16 A 3-polig 0 x 16 A 5-polig 2 x 32 A 5-polig 2 x 63 A 5-polig	25 mm ²	max. 100 A	06 800 0338	<input type="checkbox"/>

Variante	Bildliche Darstellung	Bestückung	Kabelquerschnitt	Vorsicherung Nennstrom	Art.-Nr.	Auswahl
10.1		6 x 16 A 3-polig 6 x 16 A 5-polig 0 x 32 A 5-polig	16 mm ²	max. 80 A	06 800 0339	<input type="checkbox"/>
10.2		6 x 16 A 3-polig 5 x 16 A 5-polig 1 x 32 A 5-polig	16 mm ²	max. 80 A	06 800 0340	<input type="checkbox"/>
10.3		6 x 16 A 3-polig 4 x 16 A 5-polig 2 x 32 A 5-polig	16 mm ²	max. 80 A	06 800 0341	<input type="checkbox"/>
10.4		6 x 16 A 3-polig 3 x 16 A 5-polig 3 x 32 A 5-polig	16 mm ²	max. 80 A	06 800 0342	<input type="checkbox"/>
10.5		6 x 16 A 3-polig 2 x 16 A 5-polig 4 x 32 A 5-polig	16 mm ²	max. 80 A	06 800 0343	<input type="checkbox"/>
10.6		6 x 16 A 3-polig 1 x 16 A 5-polig 5 x 32 A 5-polig	16 mm ²	max. 80 A	06 800 0344	<input type="checkbox"/>
10.7		6 x 16 A 3-polig 0 x 16 A 5-polig 6 x 32 A 5-polig	16 mm ²	max. 80 A	06 800 0345	<input type="checkbox"/>
11	Tauchhaube mit Montageplatte	Vorbereitet für individuelle Bestückung			06 800 0346	<input type="checkbox"/>
12	Ohne Tauchhaube/elektrischen Einbau	Erdungs- und Befestigungs-Set für Ausführung ohne elektrischen Einbausatz. ACHTUNG! Dämpfungseinstellung entspricht dem Einbauzustand mit elektrischen Einbauten.			06 800 0300	<input type="checkbox"/>

5 Anschlusskabel für elektrischen Einbausatz

Kabel-Querschnitt gemäß Liste mit elektrischem Einbausatz nicht in Verbindung mit Hauptsicherung.

Anschlusskabel	Art.-Nr.	Auswahl
5 x 35 mm ² ; 3 Meter	06 800 0090	<input type="checkbox"/>
4 x 35 mm ² ; 3 Meter	06 800 0091	<input type="checkbox"/>
5 x 25 mm ² ; 3 Meter	06 800 0092	<input type="checkbox"/>
4 x 25 mm ² ; 3 Meter	06 800 0093	<input type="checkbox"/>
5 x 16 mm ² ; 3 Meter	06 800 0094	<input type="checkbox"/>
4 x 16 mm ² ; 3 Meter	06 800 0095	<input type="checkbox"/>

6 Hauptsicherung bzw. Klemmstelle

Optional bei Höhe 3 (1065 mm)

Kabel-Querschnitt gemäß Liste mit elektrischem Einbausatz

Bildliche Darstellung	Beschreibung	Art.-Nr.	Auswahl
	Hauptsicherung NH-00 max. 100 A/ mit 3,5 m Anschlusskabel 5 x 35 mm ²	06 664 0550	<input type="checkbox"/>
	Hauptsicherung NH-00 max. 100 A/ mit 3,5 m Anschlusskabel 4 x 35 mm ²	06 664 0551	<input type="checkbox"/>
	Hauptsicherung NH-00 max. 100 A/ mit 3,5 m Anschlusskabel 5 x 25 mm ²	06 664 0552	<input type="checkbox"/>
	Hauptsicherung NH-00 max. 100 A/ mit 3,5 m Anschlusskabel 4 x 25 mm ²	06 664 0553	<input type="checkbox"/>
	Hauptsicherung NH-00 max. 80 A/ mit 3,5 m Anschlusskabel 5 x 16 mm ²	06 664 0554	<input type="checkbox"/>
	Hauptsicherung NH-00 max. 80 A/ mit 3,5 m Anschlusskabel 4 x 16 mm ²	06 664 0555	<input type="checkbox"/>
	IP68-Gehäuse mit Klemme 16-35 mm ² Kabel zum elektr. Einbausatz 35 mm ² für Anschlusskabel Ø 34-45 mm (nicht im Lieferumfang enthalten)	06 664 0556	<input type="checkbox"/>
	IP68-Gehäuse mit Klemme 16-35 mm ² Kabel zum elektr. Einbausatz 25 mm ² für Anschlusskabel Ø 34-45 mm (nicht im Lieferumfang enthalten)	06 664 0557	<input type="checkbox"/>
	IP68-Gehäuse mit Klemme 16-35 mm ² Kabel zum elektr. Einbausatz 16 mm ² für Anschlusskabel Ø 27-34,5 mm (nicht im Lieferumfang enthalten)	06 664 0558	<input type="checkbox"/>

7 Deckenschlossheizung

Deckenschlossheizung	Art.-Nr.	Auswahl
Ja	06 800 0060	<input type="checkbox"/>
Nein	-	<input type="checkbox"/>

8 Abwasseranschluss

Optional bei Höhe 3 (1065 mm)

Abwasser 2 Zoll Storz-Kupplung	Art.-Nr.	Auswahl
Ja	06 800 0059	<input type="checkbox"/>
Nein	-	<input type="checkbox"/>



9 Frischwasseranschluss

Optional bei Höhe 3 (1065 mm)

1/2 bis 1 Zoll Schnell-Kupplung Im Abgangsbereich, 1 Zoll-Anschluss im Zugangsbereich

Bildliche Darstellung	Beschreibung	Art.-Nr.	Auswahl
	2 x Frischwasseranschluss	70 070 7902	<input type="checkbox"/>
	4 x Frischwasseranschluss	70 070 7904	<input type="checkbox"/>
	2 x Frischwasseranschluss mit Haupthydrant	70 070 7906	<input type="checkbox"/>
	4 x Frischwasseranschluss mit Haupthydrant	70 070 7908	<input type="checkbox"/>
	2 x Frischwasseranschluss mit Wasserzähler	70 070 7910	<input type="checkbox"/>
	4 x Frischwasseranschluss mit Wasserzähler	70 070 7912	<input type="checkbox"/>
	2 x Frischwasseranschluss mit Haupthydrant und Wasserzähler	70 070 7914	<input type="checkbox"/>
	4 x Frischwasseranschluss mit Haupthydrant und Wasserzähler	70 070 7916	<input type="checkbox"/>

10 Optionales Zubehör

Bildliche Darstellung	Beschreibung	Art.-Nr.	Auswahl
	Innensechskantschlüssel SW14 T-Form	70 069 9600	<input type="checkbox"/>
	Ventilschlüssel für Haupthydrant T-Form	70 071 0500	<input type="checkbox"/>

11 Sprache Montageanleitung

Sprache	Art.-Nr.	Auswahl
Deutsch	70 070 0900 / 000	<input type="checkbox"/>
Englisch	70 070 0900 / 001	<input type="checkbox"/>

Weitere Sprachen auf Anfrage.