

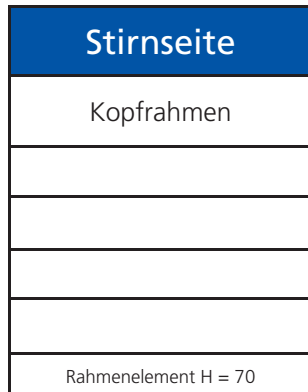
VarioModul | Planungshilfe

3D-ribFrame®
designed to resist

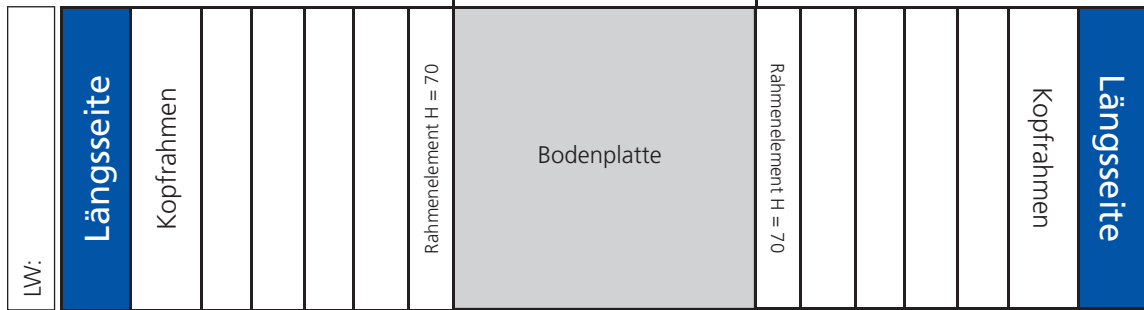
Planungshilfe für den Schachtaufbau mit VarioModulen

Firma: _____ Kundennummer: _____
 EK-Nr.: _____ Auftrags-Nr.: _____ Position im Auftrag: _____



Belastungsklasse: _____
 Deckelart: _____
 Verriegelung: _____
 Kennzeichnungen für Schacht:



Zubehör
 Kabelrohrverschluss Anzahl: _____
 Stufentülle Anzahl: _____
Anmerkungen:



- Gewünschte Platzierung in die Grafik eintragen.
- 1 LW550: 2 x Ø 160 mm (062780351E)
 - 2 LW800: 3 x Ø 160 mm (063280350E)
 - 3 LW1165: 4 x Ø 160 mm (063380350E)
 - 4 LW1400: 5 x Ø 160 mm (065780350E)
 - 5 LW1600: 6 x Ø 160 mm (066180350E)



LW: _____

Aufgenommen durch: _____ Freigegeben (Kunde): _____ Datum, Unterschrift, Firmenstempel

Technische Änderungen vorbehalten | Stand 12-2016