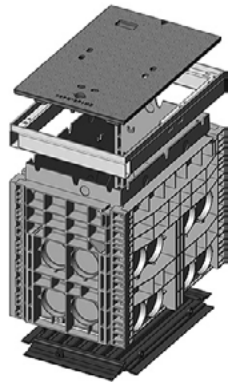


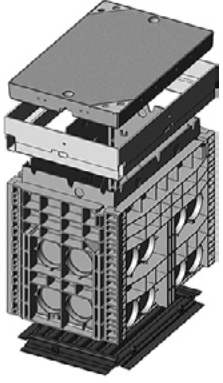
Kompaktschacht: Schachtabdeckung aus Gusseisen	Lichtes Maß	400 x 650 mm
	Äußeres Maß	550 x 800 mm

Kompaktschacht bestehend aus:			Lichte Höhe	579 mm
<ul style="list-style-type: none"> ▪ Abdeckung aus Gusseisen <ul style="list-style-type: none"> - einteilig - mit Stopfen für Aushebelöcher ▪ Stahlrahmen feuerverzinkt ▪ Rahmen <ul style="list-style-type: none"> Rohreinführungen Stirnseite: 4 x 110 mm Rohreinführungen Längsseite: 8 x 110 mm ▪ Bodenplatte ▪ 4 Stufentüllen Ø 110 mm 				
Prüfklassen nach DIN EN 124	B 125	D 400		
Gewicht Abdeckung	49,0 kg	49,0 kg		
Gewicht Stahlrahmen	23,0 kg	23,0 kg		
Gewicht Rahmen	29,0 kg	29,0 kg		
Gewicht Bodenplatte	4,5 kg	4,5 kg		
Gesamtgewicht Kompaktschacht	105,5 kg	105,5 kg		
Gesamthöhe Kompaktschacht	680 mm	680 mm		

Schacht mit Abdeckung aus Gusseisen, verriegelbar *	Bestellnummer
Kompaktschacht B 125 unverriegelt, Riegel nachrüstbar	06 368 1318
Kompaktschacht D 400, Verriegelung Sechskant	06 368 1328
Kompaktschacht D 400, Verriegelung Innensechskant	06 368 1536
Kompaktschacht D 400, Verriegelung LIC LOCK	06 368 1537
Kompaktschacht D 400, Verriegelung COLT/TELENET	06 368 1538
Zubehör für Abdeckung aus Gusseisen, verriegelbar	
1 x Verriegelung Sechskant	50 000 6020
1 x Verriegelung Innensechskant	50 000 6040
1 x Verriegelung LIC LOCK	50 000 6060
1 x Verriegelung COLT/TELENET	50 000 6080
Verschlussstopfen für Verriegelung, Farbe schwarz	70 046 0716
Abdeckung aus Gusseisen B 125 1-teilig	70 034 0282E
Abdeckung aus Gusseisen D 400 1-teilig	70 034 0181E
Stahlrahmen	70 034 5380E

* Schachtabdeckungen D 400 müssen gemäß EN 124 immer verschraubt oder verriegelt werden.

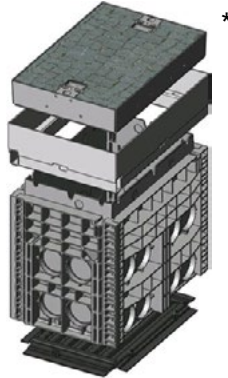
Kompaktschacht: Schachtabdeckung aus Stahl ausbetoniert	Lichtes Maß	400 x 650 mm
	Äußeres Maß	550 x 800 mm

Kompaktschacht bestehend aus:			Lichte Höhe	630 mm
<ul style="list-style-type: none"> ▪ Abdeckung aus Stahl <ul style="list-style-type: none"> - ausbetoniert - einteilig - mit Stopfen für Aushebelöcher ▪ Stahlrahmen feuerverzinkt ▪ Rahmen <ul style="list-style-type: none"> Rohreinführungen Stirnseite: 4 x 110 mm Rohreinführungen Längsseite: 8 x 110 mm ▪ Bodenplatte ▪ 4 Stufentüllen Ø 110 mm 				
Prüfklassen nach DIN EN 124	B 125	D 400		
Gewicht Abdeckung	95,0 kg	95,0 kg		
Gewicht Stahlrahmen	31,5 kg	31,5 kg		
Gewicht Rahmen	29,0 kg	29,0 kg		
Gewicht Bodenplatte	4,5 kg	4,5 kg		
Gesamtgewicht Kompaktschacht	160,0 kg	160,0 kg		
Gesamthöhe Kompaktschacht	735 mm	735 mm		

Schacht mit Abdeckung aus Stahl ausbetoniert, verriegelbar *	Bestellnummer
Kompaktschacht B 125 unverriegelt, Riegel nachrüstbar	06 368 1267
Kompaktschacht D 400, Verriegelung Sechskant	06 368 1364
Kompaktschacht D 400, Verriegelung Innensechskant	06 368 1388
Kompaktschacht D 400, Verriegelung LIC LOCK	06 368 1172
Kompaktschacht D 400, Verriegelung COLT/TELENET	06 368 1539
Zubehör für Abdeckung aus Stahl ausbetoniert, verriegelbar	
2 x Verriegelung Sechskant	50 000 6100
2 x Verriegelung Innensechskant	50 000 7100
2 x Verriegelung LIC LOCK	50 000 8100
2 x Verriegelung COLT/TELENET	50 000 9100
Verschlussstopfen für Verriegelung, Farbe schwarz	70 046 0716
Abdeckung aus Stahl ausbetoniert B 125 1-teilig	70 046 3050E
Abdeckung aus Stahl ausbetoniert D 400 1-teilig	70 046 3000E
Stahlrahmen	70 039 6880E

* Schachtabdeckungen D 400 müssen gemäß EN 124 immer verschraubt oder verriegelt werden.

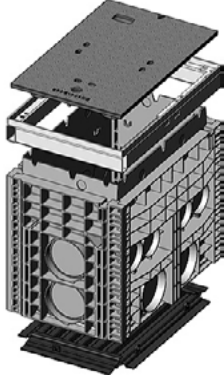
Kompaktschacht: Schachtabdeckung aus Stahl auspflasterbar	Lichtes Maß Äußeres Maß	400 x 650 mm 550 x 800 mm
--	--	--

Kompaktschacht bestehend aus:			Lichte Höhe	630 mm
<ul style="list-style-type: none"> ▪ Abdeckung aus Stahl, ausbetoniert <ul style="list-style-type: none"> - auspflasterbare Höhe B 125 60 mm D 400 45 mm - einteilig - mit Stopfen für Aushebelöcher ▪ Stahlrahmen feuerverzinkt ▪ Rahmen <ul style="list-style-type: none"> Rohreinführungen Stirnseite: 4 x 110 mm Rohreinführungen Längsseite: 8 x 110 mm ▪ Bodenplatte ▪ 4 Stufentüllen Ø 110 mm 			 <p style="text-align: right; margin-top: 10px;">* Pflasterung nicht im Lieferumfang enthalten</p>	
Prüfklassen nach DIN EN 124	B 125	D 400		
Gewicht Abdeckung (ohne Auspflasterung)	74,0 kg	80,0 kg		
Gewicht Stahlrahmen	35,0 kg	35,0 kg		
Gewicht Rahmen	29,0 kg	29,0 kg		
Gewicht Bodenplatte	4,5 kg	4,5 kg		
Gesamtgewicht Kompaktschacht	142,5 kg *	148,5 kg *		
Gesamthöhe Kompaktschacht	780 mm	780 mm		

Schacht mit Abdeckung aus Stahl auspflasterbar, verschraubbar **	Bestellnummer
Kompaktschacht B 125 unverschraubt, Verschraubung nachrüstbar	06 368 1180
Kompaktschacht D 400 unverschraubt, Verschraubung nachrüstbar	06 368 1292
Zubehör für Abdeckung aus Stahl auspflasterbar, verschraubbar	
2 x Verschraubung Sechskant	50 000 5000
2 x Verschraubung Innensechskant	50 000 5160
2 x Verschraubung LIC LOCK	50 000 5100
2 x Verschraubung COLT/TELENET	50 000 5150
Verschlussstopfen für Verschraubung, Farbe weiß (natur)	70 042 5400
Abdeckung aus Stahl auspflasterbar B 125 1-teilig	70 040 9500E
Abdeckung aus Stahl auspflasterbar D 400 1-teilig	70 046 2500E
Stahlrahmen	70 039 8800E

** Auspflasterbare Schachtabdeckungen müssen gemäß EN 124 nicht verschraubt werden, da sie ein Einheitsgewicht von 300kg/m² überschreiten.

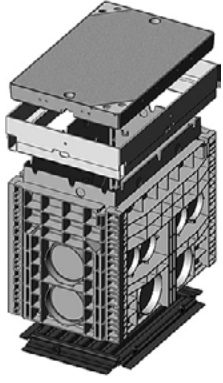
Kompaktschacht: Schachtabdeckung aus Gusseisen	Lichtes Maß	400 x 650 mm
	Äußeres Maß	550 x 800 mm

Kompaktschacht bestehend aus:			Lichte Höhe	579 mm
<ul style="list-style-type: none"> ▪ Abdeckung aus Gusseisen <ul style="list-style-type: none"> - einteilig - mit Stopfen für Aushebelöcher ▪ Stahlrahmen feuerverzinkt ▪ Rahmen <ul style="list-style-type: none"> Rohreinführungen Stirnseite: 2 x 160 mm Rohreinführungen Längsseite: 2 x 160 mm 4 x 110 mm ▪ Bodenplatte ▪ 4 Stufentüllen Ø 110 mm 				
Prüfklassen nach DIN EN 124	B 125	D 400		
Gewicht Abdeckung	49,0 kg	49,0 kg		
Gewicht Stahlrahmen	23,0 kg	23,0 kg		
Gewicht Rahmen	29,0 kg	29,0 kg		
Gewicht Bodenplatte	4,5 kg	4,5 kg		
Gesamtgewicht Kompaktschacht	105,5 kg	105,5 kg		
Gesamthöhe Kompaktschacht	680 mm	680 mm		

Schacht mit Abdeckung aus Gusseisen, verriegelbar *	Bestellnummer
Kompaktschacht B 125 unverriegelt, Riegel nachrüstbar	06 368 1287
Kompaktschacht D 400, Verriegelung Sechskant	06 368 1362
Kompaktschacht D 400, Verriegelung Innensechskant	06 368 1540
Kompaktschacht D 400, Verriegelung LIC LOCK	06 368 1541
Kompaktschacht D 400, Verriegelung COLT/TELENET	06 368 1542
Zubehör für Abdeckung aus Gusseisen, verriegelbar	
1 x Verriegelung Sechskant	50 000 6020
1 x Verriegelung Innensechskant	50 000 6040
1 x Verriegelung LIC LOCK	50 000 6060
1 x Verriegelung COLT/TELENET	50 000 6080
Verschlussstopfen für Verriegelung, Farbe schwarz	70 046 0716
Abdeckung aus Gusseisen B 125 1-teilig	70 034 0282E
Abdeckung aus Gusseisen D 400 1-teilig	70 034 0181E
Stahlrahmen	70 034 5380E

* Schachtabdeckungen D 400 müssen gemäß EN 124 immer verschraubt oder verriegelt werden.

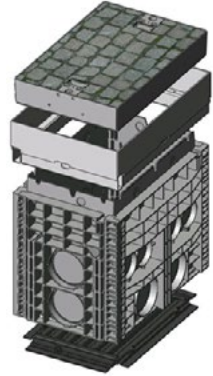
Kompaktschacht: Schachtabdeckung aus Stahl ausbetoniert	Lichtes Maß	400 x 650 mm
	Äußeres Maß	550 x 800 mm

Kompaktschacht bestehend aus:			Lichte Höhe	630 mm
<ul style="list-style-type: none"> ▪ Abdeckung aus Stahl <ul style="list-style-type: none"> - ausbetoniert - einteilig - mit Stopfen für Aushebelöcher ▪ Stahlrahmen feuerverzinkt ▪ Rahmen <ul style="list-style-type: none"> Rohreinführungen Stirnseite: 2 x 160 mm Rohreinführungen Längsseite: 2 x 160 mm 4 x 110 mm ▪ Bodenplatte ▪ 4 Stufentüllen Ø 110 mm 				
Prüfklassen nach DIN EN 124	B 125	D 400		
Gewicht Abdeckung	95,0 kg	95,0 kg		
Gewicht Stahlrahmen	31,5 kg	31,5 kg		
Gewicht Rahmen	29,0 kg	29,0 kg		
Gewicht Bodenplatte	4,5 kg	4,5 kg		
Gesamtgewicht Kompaktschacht	160,0 kg	160,0 kg		
Gesamthöhe Kompaktschacht	735 mm	735 mm		

Schacht mit Abdeckung aus Stahl ausbetoniert, verriegelbar *	Bestellnummer
Kompaktschacht B 125 unverriegelt, Riegel nachrüstbar	06 368 1173
Kompaktschacht D 400, Verriegelung Sechskant	06 368 1174
Kompaktschacht D 400, Verriegelung Innensechskant	06 368 1543
Kompaktschacht D 400, Verriegelung LIC LOCK	06 368 1544
Kompaktschacht D 400, Verriegelung COLT/TELENET	06 368 1545
Zubehör für Abdeckung aus Stahl ausbetoniert, verriegelbar	
2 x Verriegelung Sechskant	50 000 6100
2 x Verriegelung Innensechskant	50 000 7100
2 x Verriegelung LIC LOCK	50 000 8100
2 x Verriegelung COLT/TELENET	50 000 9100
Verschlussstopfen für Verriegelung, Farbe schwarz	70 046 0716
Abdeckung aus Stahl ausbetoniert B 125 1-teilig	70 046 3050E
Abdeckung aus Stahl ausbetoniert D 400 1-teilig	70 046 3000E
Stahlrahmen	70 039 6880E

* Schachtabdeckungen D 400 müssen gemäß EN 124 immer verschraubt oder verriegelt werden.

Kompaktschacht: Schachtabdeckung aus Stahl auspflasterbar	Lichtes Maß	400 x 650 mm
	Äußeres Maß	550 x 800 mm

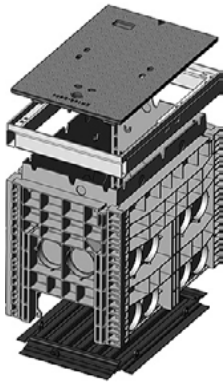
Kompaktschacht bestehend aus:		Lichte Höhe	630 mm
<ul style="list-style-type: none"> ▪ Abdeckung aus Stahl, ausbetoniert <ul style="list-style-type: none"> - auspflasterbare Höhe B 125 60 mm D 400 45 mm - einteilig - mit Stopfen für Aushebelöcher ▪ Stahlrahmen feuerverzinkt ▪ Rahmen <ul style="list-style-type: none"> Rohreinführungen Stirnseite: 2 x 160 mm Rohreinführungen Längsseite: 2 x 160 mm 4 x 110 mm ▪ Bodenplatte ▪ 4 Stufentüllen Ø 110 mm 			
Prüfklassen nach DIN EN 124	B 125		
Gewicht Abdeckung (ohne Auspflasterung)	74,0 kg	80,0 kg	
Gewicht Stahlrahmen	35,0 kg	35,0 kg	
Gewicht Rahmen	29,0 kg	29,0 kg	
Gewicht Bodenplatte	4,5 kg	4,5 kg	
Gesamtgewicht Kompaktschacht	142,5 kg *	148,5 kg *	
Gesamthöhe Kompaktschacht	780 mm	780 mm	

* Pflasterung nicht im Lieferumfang enthalten

Schacht mit Abdeckung aus Stahl auspflasterbar, verschraubbar **	Bestellnummer
Kompaktschacht B 125 unverschraubt, Verschraubung nachrüstbar	06 368 1150
Kompaktschacht D 400 unverschraubt, Verschraubung nachrüstbar	06 368 1546
Zubehör für Abdeckung aus Stahl auspflasterbar, verschraubbar	
2 x Verschraubung Sechskant	50 000 5000
2 x Verschraubung Innensechskant	50 000 5160
2 x Verschraubung LIC LOCK	50 000 5100
2 x Verschraubung COLT/TELENET	50 000 5150
Verschlussstopfen für Verschraubung, Farbe weiß (natur)	70 042 5400
Abdeckung aus Stahl auspflasterbar B 125 1-teilig	70 040 9500E
Abdeckung aus Stahl auspflasterbar D 400 1-teilig	70 046 2500E
Stahlrahmen	70 039 8800E

** Auspflasterbare Schachtabdeckungen müssen gemäß EN 124 nicht verschraubt werden, da sie ein Einheitsgewicht von 300kg/m² überschreiten.

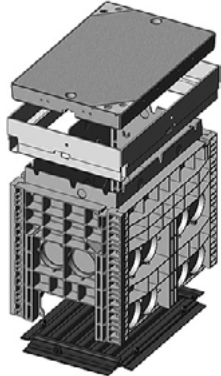
Kompaktschacht: Schachtabdeckung aus Gusseisen	Lichtes Maß	400 x 650 mm
	Äußeres Maß	550 x 800 mm

Kompaktschacht bestehend aus:			Lichte Höhe	579 mm
<ul style="list-style-type: none"> ▪ Abdeckung aus Gusseisen <ul style="list-style-type: none"> - einteilig - mit Stopfen für Aushebelöcher ▪ Stahlrahmen feuerverzinkt ▪ Rahmen <ul style="list-style-type: none"> Rohreinführungen Stirnseite: 2 x 110 mm 1 x Rechteck Rohreinführungen Längsseite: 8 x 110 mm ▪ Bodenplatte ▪ 4 Stufentüllen Ø 110 mm 				
Prüfklassen nach DIN EN 124	B 125	D 400		
Gewicht Abdeckung	49,0 kg	49,0 kg		
Gewicht Stahlrahmen	23,0 kg	23,0 kg		
Gewicht Rahmen	27,0 kg	27,0 kg		
Gewicht Bodenplatte	4,5 kg	4,5 kg		
Gesamtgewicht Kompaktschacht	103,5 kg	103,5 kg		
Gesamthöhe Kompaktschacht	680 mm	680 mm		

Schacht mit Abdeckung aus Gusseisen, verriegelbar *	Bestellnummer
Kompaktschacht B 125 unverriegelt, Riegel nachrüstbar	06 368 1547
Kompaktschacht D 400, Verriegelung Sechskant	06 368 1548
Kompaktschacht D 400, Verriegelung Innensechskant	06 368 1549
Kompaktschacht D 400, Verriegelung LIC LOCK	06 368 1550
Kompaktschacht D 400, Verriegelung COLT/TELENET	06 368 1551
Zubehör für Abdeckung aus Gusseisen, verriegelbar	
1 x Verriegelung Sechskant	50 000 6020
1 x Verriegelung Innensechskant	50 000 6040
1 x Verriegelung LIC LOCK	50 000 6060
1 x Verriegelung COLT/TELENET	50 000 6080
Verschlussstopfen für Verriegelung, Farbe schwarz	70 046 0716
Abdeckung aus Gusseisen B 125 1-teilig	70 034 0282E
Abdeckung aus Gusseisen D 400 1-teilig	70 034 0181E
Stahlrahmen	70 034 5380E

* Schachtabdeckungen D 400 müssen gemäß EN 124 immer verschraubt oder verriegelt werden.

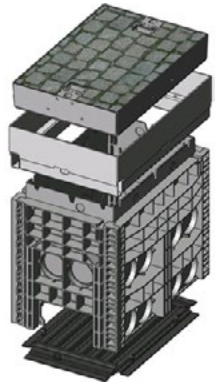
Kompaktschacht: Schachtabdeckung aus Stahl ausbetoniert	Lichtes Maß	400 x 650 mm
	Äußeres Maß	550 x 800 mm

Kompaktschacht bestehend aus:			Lichte Höhe	630 mm
<ul style="list-style-type: none"> ▪ Abdeckung aus Stahl <ul style="list-style-type: none"> - ausbetoniert - einteilig - mit Stopfen für Aushebelöcher ▪ Stahlrahmen feuerverzinkt ▪ Rahmen <ul style="list-style-type: none"> Rohreinführungen Stirnseite: 2 x 110 mm 1 x Rechteck Rohreinführungen Längsseite: 8 x 110 mm ▪ Bodenplatte ▪ 4 Stufentüllen Ø 110 mm 				
Prüfklassen nach DIN EN 124	B 125	D 400		
Gewicht Abdeckung	95,0 kg	95,0 kg		
Gewicht Stahlrahmen	31,5 kg	31,5 kg		
Gewicht Rahmen	27,0 kg	27,0 kg		
Gewicht Bodenplatte	4,5 kg	4,5 kg		
Gesamtgewicht Kompaktschacht	158,0 kg	158,0 kg		
Gesamthöhe Kompaktschacht	735 mm	735 mm		

Schacht mit Abdeckung aus Stahl ausbetoniert, verriegelbar *	Bestellnummer
Kompaktschacht B 125 unverriegelt, Riegel nachrüstbar	06 368 1553
Kompaktschacht D 400, Verriegelung Sechskant	06 368 1554
Kompaktschacht D 400, Verriegelung Innensechskant	06 368 1555
Kompaktschacht D 400, Verriegelung LIC LOCK	06 368 1556
Kompaktschacht D 400, Verriegelung COLT/TELENET	06 368 1557
Zubehör für Abdeckung aus Stahl ausbetoniert, verriegelbar	
2 x Verriegelung Sechskant	50 000 6100
2 x Verriegelung Innensechskant	50 000 7100
2 x Verriegelung LIC LOCK	50 000 8100
2 x Verriegelung COLT/TELENET	50 000 9100
Verschlussstopfen für Verriegelung, Farbe schwarz	70 046 0716
Abdeckung aus Stahl ausbetoniert B 125 1-teilig	70 046 3050E
Abdeckung aus Stahl ausbetoniert D 400 1-teilig	70 046 3000E
Stahlrahmen	70 039 6880E

* Schachtabdeckungen D 400 müssen gemäß EN 124 immer verschraubt oder verriegelt werden.

Kompaktschacht: Schachtabdeckung aus Stahl auspflasterbar	Lichtes Maß	400 x 650 mm
	Äußeres Maß	550 x 800 mm

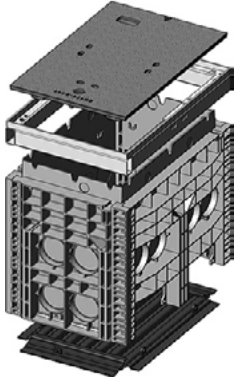
Kompaktschacht bestehend aus:			Lichte Höhe	630 mm
<ul style="list-style-type: none"> ▪ Abdeckung aus Stahl, ausbetoniert <ul style="list-style-type: none"> - auspflasterbare Höhe B 125 60 mm D 400 45 mm - einteilig - mit Stopfen für Aushebelöcher ▪ Stahlrahmen feuerverzinkt ▪ Rahmen <ul style="list-style-type: none"> Rohreinführungen Stirnseite: 2 x 110 mm 1 x Rechteck Rohreinführungen Längsseite: 8 x 110 mm ▪ Bodenplatte ▪ 4 Stufentüllen Ø 110 mm 			 <p style="text-align: right;">*</p>	
Prüfklassen nach DIN EN 124	B 125	D 400		
Gewicht Abdeckung (ohne Auspflasterung)	74,0 kg	80,0 kg		
Gewicht Stahlrahmen	35,0 kg	35,0 kg		
Gewicht Rahmen	27,0 kg	27,0 kg		
Gewicht Bodenplatte	4,5 kg	4,5 kg		
Gesamtgewicht Kompaktschacht	140,5 kg *	146,5 kg *		
Gesamthöhe Kompaktschacht	780 mm	780 mm		

* Pflasterung nicht im Lieferumfang enthalten

Schacht mit Abdeckung aus Stahl auspflasterbar, verschraubbar **	Bestellnummer
Kompaktschacht B 125 unverschraubt, Verschraubung nachrüstbar	06 368 1560
Kompaktschacht D 400 unverschraubt, Verschraubung nachrüstbar	06 368 1561
Zubehör für Abdeckung aus Stahl auspflasterbar, verschraubbar	
2 x Verschraubung Sechskant	50 000 5000
2 x Verschraubung Innensechskant	50 000 5160
2 x Verschraubung LIC LOCK	50 000 5100
2 x Verschraubung COLT/TELENET	50 000 5150
Verschlussstopfen für Verschraubung, Farbe weiß (natur)	70 042 5400
Abdeckung aus Stahl auspflasterbar B 125 1-teilig	70 040 9500E
Abdeckung aus Stahl auspflasterbar D 400 1-teilig	70 046 2500E
Stahlrahmen	70 039 8800E

** Auspflasterbare Schachtabdeckungen müssen gemäß EN 124 nicht verschraubt werden, da sie ein Einheitsgewicht von 300kg/m² überschreiten.

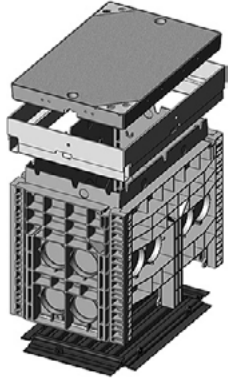
Kompaktschacht: Schachtabdeckung aus Gusseisen	Lichtes Maß 400 x 650 mm Äußeres Maß 550 x 800 mm
---	--

Kompaktschacht bestehend aus:			Lichte Höhe	579 mm
<ul style="list-style-type: none"> ▪ Abdeckung aus Gusseisen <ul style="list-style-type: none"> - einteilig - mit Stopfen für Aushebelöcher ▪ Stahlrahmen feuerverzinkt ▪ Rahmen <ul style="list-style-type: none"> Rohreinführungen Stirnseite: 4 x 110 mm Rohreinführungen Längsseite: 4 x 110 mm 2 x Rechteck ▪ Bodenplatte ▪ 4 Stufentüllen Ø 110 mm 				
Prüfklassen nach DIN EN 124	B 125	D 400		
Gewicht Abdeckung	49 kg	49 kg		
Gewicht Stahlrahmen	23 kg	23 kg		
Gewicht Rahmen	27 kg	27 kg		
Gewicht Bodenplatte	3 kg	3 kg		
Gesamtgewicht Kompaktschacht	102 kg	102 kg		
Gesamthöhe Kompaktschacht	680 mm	680 mm		

Schacht mit Abdeckung aus Gusseisen, verriegelbar *	Bestellnummer
Kompaktschacht B 125 unverriegelt, Riegel nachrüstbar	06 368 1562
Kompaktschacht D 400, Verriegelung Sechskant	06 368 1563
Kompaktschacht D 400, Verriegelung Innensechskant	06 368 1564
Kompaktschacht D 400, Verriegelung LIC LOCK	06 368 1565
Kompaktschacht D 400, Verriegelung COLT/TELENET	06 368 1566
Zubehör für Abdeckung aus Gusseisen, verriegelbar	
1 x Verriegelung Sechskant	50 000 6020
1 x Verriegelung Innensechskant	50 000 6040
1 x Verriegelung LIC LOCK	50 000 6060
1 x Verriegelung COLT/TELENET	50 000 6080
Verschlussstopfen für Verriegelung, Farbe schwarz	70 046 0716
Abdeckung aus Gusseisen B 125 1-teilig	70 034 0282E
Abdeckung aus Gusseisen D 400 1-teilig	70 034 0181E
Stahlrahmen	70 034 5380E

* Schachtabdeckungen D 400 müssen gemäß EN 124 immer verschraubt oder verriegelt werden.

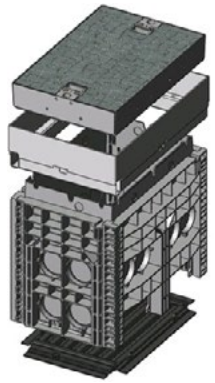
Kompaktschacht: Schachtabdeckung aus Stahl ausbetoniert	Lichtes Maß	400 x 650 mm
	Äußeres Maß	550 x 800 mm

Kompaktschacht bestehend aus:			Lichte Höhe	630 mm
<ul style="list-style-type: none"> ▪ Abdeckung aus Stahl <ul style="list-style-type: none"> - ausbetoniert - einteilig - mit Stopfen für Aushebelöcher ▪ Stahlrahmen feuerverzinkt ▪ Rahmen <ul style="list-style-type: none"> Rohreinführungen Stirnseite: 4 x 110 mm Rohreinführungen Längsseite: 4 x 110 mm 2 x Rechteck ▪ Bodenplatte ▪ 4 Stufentüllen Ø 110 mm 				
Prüfklassen nach DIN EN 124	B 125	D 400		
Gewicht Abdeckung	95 kg	95 kg		
Gewicht Stahlrahmen	26 kg	26 kg		
Gewicht Rahmen	27 kg	27 kg		
Gewicht Bodenplatte	3 kg	3 kg		
Gesamtgewicht Kompaktschacht	151 kg	151 kg		
Gesamthöhe Kompaktschacht	735 mm	735 mm		

Schacht mit Abdeckung aus Stahl ausbetoniert, verriegelbar *	Bestellnummer
Kompaktschacht B 125 unverriegelt, Riegel nachrüstbar	06 368 1568
Kompaktschacht D 400, Verriegelung Sechskant	06 368 1569
Kompaktschacht D 400, Verriegelung Innensechskant	06 368 1570
Kompaktschacht D 400, Verriegelung LIC LOCK	06 368 1571
Kompaktschacht D 400, Verriegelung COLT/TELENET	06 368 1572
Zubehör für Abdeckung aus Stahl ausbetoniert, verriegelbar	
2 x Verriegelung Sechskant	50 000 6100
2 x Verriegelung Innensechskant	50 000 7100
2 x Verriegelung LIC LOCK	50 000 8100
2 x Verriegelung COLT/TELENET	50 000 9100
Verschlussstopfen für Verriegelung, Farbe schwarz	70 046 0716
Abdeckung aus Stahl ausbetoniert B 125 1-teilig	70 046 3050E
Abdeckung aus Stahl ausbetoniert D 400 1-teilig	70 046 3000E
Stahlrahmen	70 039 6880E

* Schachtabdeckungen D 400 müssen gemäß EN 124 immer verschraubt oder verriegelt werden.

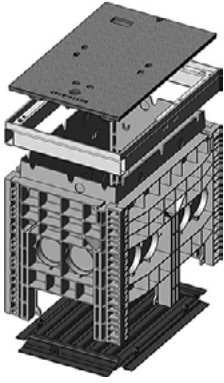
Kompaktschacht: Schachtabdeckung aus Stahl auspflasterbar	Lichtes Maß	400 x 650 mm
	Äußeres Maß	550 x 800 mm

Kompaktschacht bestehend aus:		Lichte Höhe	630 mm
<ul style="list-style-type: none"> ▪ Abdeckung aus Stahl, ausbetoniert <ul style="list-style-type: none"> - auspflasterbare Höhe B 125 60 mm D 400 45 mm - einteilig - mit Stopfen für Aushebelöcher ▪ Stahlrahmen feuerverzinkt ▪ Rahmen <ul style="list-style-type: none"> Rohreinleitungen Stirnseite: 4 x 110 mm Rohreinleitungen Längsseite: 4 x 110 mm 2 x Rechteck ▪ Bodenplatte ▪ 4 Stufentüllen Ø 110 mm 			
Prüfklassen nach DIN EN 124	B 125		
Gewicht Abdeckung (ohne Auspflasterung)	74,0 kg	80,0 kg	* Pflasterung nicht im Lieferumfang enthalten
Gewicht Stahlrahmen	27,5 kg	27,5 kg	
Gewicht Rahmen	27,0 kg	27,0 kg	
Gewicht Bodenplatte	3,0 kg	3,0 kg	
Gesamtgewicht Kompaktschacht	131,5 kg *	137,5 kg *	
Gesamthöhe Kompaktschacht	780 mm	780 mm	

Schacht mit Abdeckung aus Stahl auspflasterbar, verschraubbar **	Bestellnummer
Kompaktschacht B 125 unverschraubt, Verschraubung nachrüstbar	06 368 1573
Kompaktschacht D 400 unverschraubt, Verschraubung nachrüstbar	06 368 1574
Zubehör für Abdeckung aus Stahl auspflasterbar, verschraubbar	
2 x Verschraubung Sechskant	50 000 5000
2 x Verschraubung Innensechskant	50 000 5160
2 x Verschraubung LIC LOCK	50 000 5100
2 x Verschraubung COLT/TELENET	50 000 5150
Verschlussstopfen für Verschraubung, Farbe weiß (natur)	70 042 5400
Abdeckung aus Stahl auspflasterbar B 125 1-teilig	70 040 9500E
Abdeckung aus Stahl auspflasterbar D 400 1-teilig	70 046 2500E
Stahlrahmen	70 039 8800E

** Auspflasterbare Schachtabdeckungen müssen gemäß EN 124 nicht verschraubt werden, da sie ein Einheitsgewicht von 300kg/m² überschreiten.

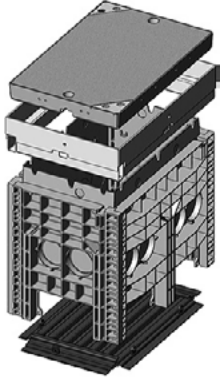
Kompaktschacht: Schachtabdeckung aus Gusseisen	Lichtes Maß	400 x 650 mm
	Äußeres Maß	550 x 800 mm

Kompaktschacht bestehend aus:			Lichte Höhe	579 mm
<ul style="list-style-type: none"> ▪ Abdeckung aus Gusseisen <ul style="list-style-type: none"> - einteilig - mit Stopfen für Aushebelöcher ▪ Stahlrahmen feuerverzinkt ▪ Rahmen <ul style="list-style-type: none"> Rohreinführungen Stirnseite: 2 x 110 mm 1 x Rechteck Rohreinführungen Längsseite: 4 x 110 mm 2 x Rechteck ▪ Bodenplatte ▪ 4 Stufentüllen Ø 110 mm 				
Prüfklassen nach DIN EN 124	B 125	D 400		
Gewicht Abdeckung	49 kg	49 kg		
Gewicht Stahlrahmen	23 kg	23 kg		
Gewicht Rahmen	25 kg	25 kg		
Gewicht Bodenplatte	3 kg	3 kg		
Gesamtgewicht Kompaktschacht	100 kg	100 kg		
Gesamthöhe Kompaktschacht	680 mm	680 mm		

Schacht mit Abdeckung aus Gusseisen, verriegelbar *	Bestellnummer
Kompaktschacht B 125 unverriegelt, Riegel nachrüstbar	06 368 1575
Kompaktschacht D 400, Verriegelung Sechskant	06 368 1576
Kompaktschacht D 400, Verriegelung Innensechskant	06 368 1577
Kompaktschacht D 400, Verriegelung LIC LOCK	06 368 1578
Kompaktschacht D 400, Verriegelung COLT/TELENET	06 368 1579
Zubehör für Abdeckung aus Gusseisen, verriegelbar	
1 x Verriegelung Sechskant	50 000 6020
1 x Verriegelung Innensechskant	50 000 6040
1 x Verriegelung LIC LOCK	50 000 6060
1 x Verriegelung COLT/TELENET	50 000 6080
Verschlussstopfen für Verriegelung, Farbe schwarz	70 046 0716
Abdeckung aus Gusseisen B 125 1-teilig	70 034 0282E
Abdeckung aus Gusseisen D 400 1-teilig	70 034 0181E
Stahlrahmen	70 034 5380E

* Schachtabdeckungen D 400 müssen gemäß EN 124 immer verschraubt oder verriegelt werden.

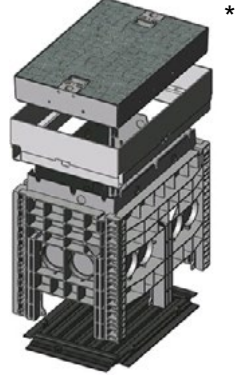
Kompaktschacht: Schachtabdeckung aus Stahl ausbetoniert	Lichtes Maß	400 x 650 mm
	Äußeres Maß	550 x 800 mm

Kompaktschacht bestehend aus:			Lichte Höhe	630 mm
<ul style="list-style-type: none"> ▪ Abdeckung aus Stahl <ul style="list-style-type: none"> - ausbetoniert - einteilig - mit Stopfen für Aushebelöcher ▪ Stahlrahmen feuerverzinkt ▪ Rahmen <ul style="list-style-type: none"> Rohreinführungen Stirnseite: 2 x 110 mm 1 x Rechteck Rohreinführungen Längsseite: 4 x 110 mm 2 x Rechteck ▪ Bodenplatte ▪ 4 Stufentüllen Ø 110 mm 				
Prüfklassen nach DIN EN 124	B 125	D 400		
Gewicht Abdeckung	95 kg	95 kg		
Gewicht Stahlrahmen	26 kg	26 kg		
Gewicht Rahmen	25 kg	25 kg		
Gewicht Bodenplatte	3 kg	3 kg		
Gesamtgewicht Kompaktschacht	149 kg	149 kg		
Gesamthöhe Kompaktschacht	735 mm	735 mm		

Schacht mit Abdeckung aus Stahl ausbetoniert, verriegelbar *	Bestellnummer
Kompaktschacht B 125 unverriegelt, Riegel nachrüstbar	06 368 1582
Kompaktschacht D 400, Verriegelung Sechskant	06 368 1583
Kompaktschacht D 400, Verriegelung Innensechskant	06 368 1584
Kompaktschacht D 400, Verriegelung LIC LOCK	06 368 1585
Kompaktschacht D 400, Verriegelung COLT/TELENET	06 368 1586
Zubehör für Abdeckung aus Stahl ausbetoniert, verriegelbar	
2 x Verriegelung Sechskant	50 000 6100
2 x Verriegelung Innensechskant	50 000 7100
2 x Verriegelung LIC LOCK	50 000 8100
2 x Verriegelung COLT/TELENET	50 000 9100
Verschlussstopfen für Verriegelung, Farbe schwarz	70 046 0716
Abdeckung aus Stahl ausbetoniert B 125 1-teilig	70 046 3050E
Abdeckung aus Stahl ausbetoniert D 400 1-teilig	70 046 3000E
Stahlrahmen	70 039 6880E

* Schachtabdeckungen D 400 müssen gemäß EN 124 immer verschraubt oder verriegelt werden.

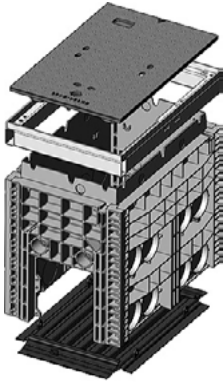
Kompaktschacht: Schachtabdeckung aus Stahl auspflasterbar	Lichtes Maß	400 x 650 mm
	Äußeres Maß	550 x 800 mm

Kompaktschacht bestehend aus:		Lichte Höhe	630 mm	
<ul style="list-style-type: none"> ▪ Abdeckung aus Stahl, ausbetoniert <ul style="list-style-type: none"> - auspflasterbare Höhe B 125 60 mm D 400 45 mm - einteilig - mit Stopfen für Aushebelöcher ▪ Stahlrahmen feuerverzinkt ▪ Rahmen <ul style="list-style-type: none"> Rohreinführungen Stirnseite: 2 x 110 mm 1 x Rechteck Rohreinführungen Längsseite: 4 x 110 mm 2 x Rechteck ▪ Bodenplatte ▪ 4 Stufentüllen Ø 110 mm 				
Prüfklassen nach DIN EN 124	B 125			D 400
Gewicht Abdeckung (ohne Auspflasterung)	74,0 kg			80,0 kg
Gewicht Stahlrahmen	27,5 kg			27,5 kg
Gewicht Rahmen	25,0 kg			25,0 kg
Gewicht Bodenplatte	3,0 kg			3,0 kg
Gesamtgewicht Kompaktschacht	129,5 kg *			135,5 kg *
Gesamthöhe Kompaktschacht	780 mm			780 mm
* Pflasterung nicht im Lieferumfang enthalten				

Schacht mit Abdeckung aus Stahl auspflasterbar, verschraubbar **	Bestellnummer
Kompaktschacht B 125 unverschraubt, Verschraubung nachrüstbar	06 368 1589
Kompaktschacht D 400 unverschraubt, Verschraubung nachrüstbar	06 368 1590
Zubehör für Abdeckung aus Stahl auspflasterbar, verschraubbar	
2 x Verschraubung Sechskant	50 000 5000
2 x Verschraubung Innensechskant	50 000 5160
2 x Verschraubung LIC LOCK	50 000 5100
2 x Verschraubung COLT/TELENET	50 000 5150
Verschlussstopfen für Verschraubung, Farbe weiß (natur)	70 042 5400
Abdeckung aus Stahl auspflasterbar B 125 1-teilig	70 040 9500E
Abdeckung aus Stahl auspflasterbar D 400 1-teilig	70 046 2500E
Stahlrahmen	70 039 8800E

** Auspflasterbare Schachtabdeckungen müssen gemäß EN 124 nicht verschraubt werden, da sie ein Einheitsgewicht von 300kg/m² überschreiten.

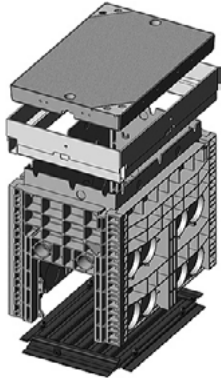
Kompaktschacht: Schachtabdeckung aus Gusseisen	Lichtes Maß	400 x 650 mm
	Äußeres Maß	550 x 800 mm

Kompaktschacht bestehend aus:			Lichte Höhe	579 mm
<ul style="list-style-type: none"> ▪ Abdeckung aus Gusseisen <ul style="list-style-type: none"> - einteilig - mit Stopfen für Aushebelöcher ▪ Stahlrahmen feuerverzinkt ▪ Rahmen <ul style="list-style-type: none"> Rohreinführungen Stirnseite: 2 x 50 mm 1 x Rechteck Rohreinführungen Längsseite: 8 x 110 mm ▪ Bodenplatte ▪ 4 Stufentüllen Ø 110 mm 				
Prüfklassen nach DIN EN 124	B 125	D 400		
Gewicht Abdeckung	49 kg	49 kg		
Gewicht Stahlrahmen	23 kg	23 kg		
Gewicht Rahmen	28 kg	28 kg		
Gewicht Bodenplatte	3 kg	3 kg		
Gesamtgewicht Kompaktschacht	103 kg	103 kg		
Gesamthöhe Kompaktschacht	680 mm	680 mm		

Schacht mit Abdeckung aus Gusseisen, verriegelbar *	Bestellnummer
Kompaktschacht B 125 unverriegelt, Riegel nachrüstbar	06 368 1591
Kompaktschacht D 400, Verriegelung Sechskant	06 368 1592
Kompaktschacht D 400, Verriegelung Innensechskant	06 368 1593
Kompaktschacht D 400, Verriegelung LIC LOCK	06 368 1594
Kompaktschacht D 400, Verriegelung COLT/TELENET	06 368 1595
Zubehör für Abdeckung aus Gusseisen, verriegelbar	
1 x Verriegelung Sechskant	50 000 6020
1 x Verriegelung Innensechskant	50 000 6040
1 x Verriegelung LIC LOCK	50 000 6060
1 x Verriegelung COLT/TELENET	50 000 6080
Verschlussstopfen für Verriegelung, Farbe schwarz	70 046 0716
Abdeckung aus Gusseisen B 125 1-teilig	70 034 0282E
Abdeckung aus Gusseisen D 400 1-teilig	70 034 0181E
Stahlrahmen	70 034 5380E

* Schachtabdeckungen D 400 müssen gemäß EN 124 immer verschraubt oder verriegelt werden.

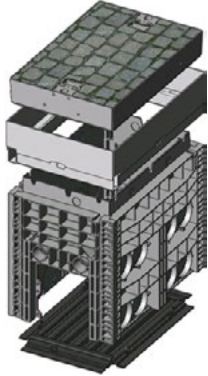
Kompaktschacht: Schachtabdeckung aus Stahl ausbetoniert	Lichtes Maß	400 x 650 mm
	Äußeres Maß	550 x 800 mm

Kompaktschacht bestehend aus:			Lichte Höhe	630 mm
<ul style="list-style-type: none"> ▪ Abdeckung aus Stahl <ul style="list-style-type: none"> - ausbetoniert - einteilig - mit Stopfen für Aushebelöcher ▪ Stahlrahmen feuerverzinkt ▪ Rahmen <ul style="list-style-type: none"> Rohreinführungen Stirnseite: 2 x 50 mm 1 x Rechteck Rohreinführungen Längsseite: 8 x 110 mm ▪ Bodenplatte ▪ 4 Stufentüllen Ø 110 mm 				
Prüfklassen nach DIN EN 124	B 125	D 400		
Gewicht Abdeckung	95 kg	95 kg		
Gewicht Stahlrahmen	26 kg	26 kg		
Gewicht Rahmen	28 kg	28 kg		
Gewicht Bodenplatte	3 kg	3 kg		
Gesamtgewicht Kompaktschacht	152 kg	152 kg		
Gesamthöhe Kompaktschacht	735 mm	735 mm		

Schacht mit Abdeckung aus Stahl ausbetoniert, verriegelbar *	Bestellnummer
Kompaktschacht B 125 unverriegelt, Riegel nachrüstbar	06 368 1598
Kompaktschacht D 400, Verriegelung Sechskant	06 368 1599
Kompaktschacht D 400, Verriegelung Innensechskant	06 368 1600
Kompaktschacht D 400, Verriegelung LIC LOCK	06 368 1601
Kompaktschacht D 400, Verriegelung COLT/TELENET	06 368 1602
Zubehör für Abdeckung aus Stahl ausbetoniert, verriegelbar	
2 x Verriegelung Sechskant	50 000 6100
2 x Verriegelung Innensechskant	50 000 7100
2 x Verriegelung LIC LOCK	50 000 8100
2 x Verriegelung COLT/TELENET	50 000 9100
Verschlussstopfen für Verriegelung, Farbe schwarz	70 046 0716
Abdeckung aus Stahl ausbetoniert B 125 1-teilig	70 046 3050E
Abdeckung aus Stahl ausbetoniert D 400 1-teilig	70 046 3000E
Stahlrahmen	70 039 6880E

* Schachtabdeckungen D 400 müssen gemäß EN 124 immer verschraubt oder verriegelt werden.

Kompaktschacht: Schachtabdeckung aus Stahl auspflasterbar	Lichtes Maß	400 x 650 mm
	Äußeres Maß	550 x 800 mm

Kompaktschacht bestehend aus:			Lichte Höhe	630 mm		
<ul style="list-style-type: none"> ▪ Abdeckung aus Stahl, ausbetoniert <ul style="list-style-type: none"> - auspflasterbare Höhe B 125 60 mm D 400 45 mm - einteilig - mit Stopfen für Aushebelöcher ▪ Stahlrahmen feuerverzinkt ▪ Rahmen <ul style="list-style-type: none"> Rohreinführungen Stirnseite: 2 x 50 mm 1 x Rechteck Rohreinführungen Längsseite: 8 x 110 mm ▪ Bodenplatte ▪ 4 Stufentüllen Ø 110 mm 						
Prüfklassen nach DIN EN 124	B 125	D 400				
Gewicht Abdeckung (ohne Auspflasterung)	74,0 kg	80,0 kg				
Gewicht Stahlrahmen	27,5 kg	27,5 kg				
Gewicht Rahmen	28,0 kg	28,0 kg				
Gewicht Bodenplatte	3,0 kg	3,0 kg				
Gesamtgewicht Kompaktschacht	132,5 kg *	138,5 kg *				
Gesamthöhe Kompaktschacht	780 mm	780 mm				
					* Pflasterung nicht im Lieferumfang enthalten	

Schacht mit Abdeckung aus Stahl auspflasterbar, verschraubbar **	Bestellnummer
Kompaktschacht B 125 unverschraubt, Verschraubung nachrüstbar	06 368 1605
Kompaktschacht D 400 unverschraubt, Verschraubung nachrüstbar	06 368 1606
Zubehör für Abdeckung aus Stahl auspflasterbar, verschraubbar	
2 x Verschraubung Sechskant	50 000 5000
2 x Verschraubung Innensechskant	50 000 5160
2 x Verschraubung LIC LOCK	50 000 5100
2 x Verschraubung COLT/TELENET	50 000 5150
Verschlussstopfen für Verschraubung, Farbe weiß (natur)	70 042 5400
Abdeckung aus Stahl auspflasterbar B 125 1-teilig	70 040 9500E
Abdeckung aus Stahl auspflasterbar D 400 1-teilig	70 046 2500E
Stahlrahmen	70 039 8800E

** Auspflasterbare Schachtabdeckungen müssen gemäß EN 124 nicht verschraubt werden, da sie ein Einheitsgewicht von 300kg/m² überschreiten.